

**Informe de Auditoría de Cuentas Anuales  
emitido por un Auditor Independiente**

**ILUNION CIPO, S.L.**

Cuentas Anuales e Informe de Gestión  
correspondientes al ejercicio anual terminado  
el 31 de diciembre de 2024



**The better the question.  
The better the answer.  
The better the world works.**



**Shape the future  
with confidence**

## INFORME DE AUDITORÍA DE CUENTAS ANUALES EMITIDO POR UN AUDITOR INDEPENDIENTE

A los Socios de ILUNION CIPO, S.L.:

---

### Opinión

Hemos auditado las cuentas anuales de ILUNION CIPO, S.L. (la Sociedad), que comprenden el balance a 31 de diciembre de 2024, la cuenta de pérdidas y ganancias, el estado de cambios en el patrimonio neto, el estado de flujos de efectivo y la memoria correspondientes al ejercicio anual terminado en dicha fecha.

En nuestra opinión, las cuentas anuales adjuntas expresan, en todos los aspectos significativos, la imagen fiel del patrimonio y de la situación financiera de la Sociedad a 31 de diciembre de 2024, así como de sus resultados y flujos de efectivo correspondientes al ejercicio anual terminado en dicha fecha, de conformidad con el marco normativo de información financiera que resulta de aplicación (que se identifica en la nota 2 de la memoria) y, en particular, con los principios y criterios contables contenidos en el mismo.

---

### Fundamento de la opinión

Hemos llevado a cabo nuestra auditoría de conformidad con la normativa reguladora de la actividad de auditoría de cuentas vigente en España. Nuestras responsabilidades de acuerdo con dichas normas se describen más adelante en la sección *Responsabilidades del auditor en relación con la auditoría de las cuentas anuales* de nuestro informe.

Somos independientes de la Sociedad de conformidad con los requerimientos de ética, incluidos los de independencia, que son aplicables a nuestra auditoría de las cuentas anuales en España según lo exigido por la normativa reguladora de la actividad de auditoría de cuentas. En este sentido, no hemos prestado servicios distintos a los de la auditoría de cuentas ni han concurrido situaciones o circunstancias que, de acuerdo con lo establecido en la citada normativa reguladora, hayan afectado a la necesaria independencia de modo que se haya visto comprometida.

Consideramos que la evidencia de auditoría que hemos obtenido proporciona una base suficiente y adecuada para nuestra opinión.

## Aspectos más relevantes de la auditoría

Los aspectos más relevantes de la auditoría son aquellos que, según nuestro juicio profesional, han sido considerados como los riesgos de incorrección material más significativos en nuestra auditoría de las cuentas anuales del periodo actual. Estos riesgos han sido tratados en el contexto de nuestra auditoría de las cuentas anuales en su conjunto, y en la formación de nuestra opinión sobre estas, y no expresamos una opinión por separado sobre esos riesgos.

### Reconocimiento de ingresos - Prestación de servicios

**Descripción** Tal y como se indica en la nota 1 de la memoria adjunta, la Sociedad presta servicios de promoción laboral de trabajadores con discapacidad mediante la adquisición, tenencia, suministro, arrendamiento de todo tipo de ropa y lencería y la explotación comercial de lavanderías industriales, así como la promoción, dirección, gestión y administración de Centros Especiales de Empleo como forma idónea de promoción laboral de trabajadores con discapacidad, que tengan como objeto principal la explotación comercial de lavanderías industriales. Los ingresos derivados de estos servicios se reconocen en función del criterio de devengo, es decir, cuando se produce la corriente real del servicio, valorándose por el valor razonable de la contraprestación recibida, deducidos descuentos e impuestos. Dada la gran diversidad de contratos y el elevado volumen de los mismos, que conlleva un riesgo significativo en el reconocimiento de los ingresos, hemos considerado esta área como uno de los aspectos más relevantes de nuestra auditoría.

La información relacionada con el reconocimiento de ingresos, así como el detalle de los mismos, se encuentran recogidos respectivamente, en las notas 4.10 y 15.1 de la memoria adjunta.

### Nuestra respuesta

En relación con esta área, nuestros procedimientos de auditoría han incluido, entre otros:

- ▶ El entendimiento de las políticas y procedimientos de reconocimiento de ingresos, así como su aplicación.
- ▶ El análisis de la integridad de las transacciones realizadas en el ejercicio por la Sociedad, mediante el análisis de la correlación de los ingresos y sus cobros asociados, así como la realización de procedimientos analíticos consistentes en una revisión de la evolución de los ingresos y sus costes asociados a lo largo del ejercicio.
- ▶ La revisión de las estimaciones más relevantes realizadas al cierre del ejercicio en relación con descuentos, incentivos y reembolsos, así como la revisión de las notas de abono emitidas con posterioridad al cierre del ejercicio, a través de confirmaciones de clientes y procedimientos alternativos.
- ▶ La realización de procedimientos de corte de operaciones al cierre del ejercicio para una muestra de transacciones de ingresos de cara a concluir si las mismas se reconocieron contablemente en base a su correspondiente corriente real de servicios prestados.
- ▶ La revisión de los desgloses incluidos en la memoria de conformidad con el marco de información financiera aplicable.

### **Subvenciones-Centro Especial de Empleo**

---

**Descripción** Dado el elevado número de personas con discapacidad que tiene contratadas la Sociedad, el centro de trabajo de la misma ha sido declarado por la Administración como "Centro Especial de Empleo", por lo que recibe determinadas subvenciones por los trabajadores con discapacidad en su plantilla.

Tal y como se detalla en las notas 14.1 y 15.3 de la memoria adjunta, a 31 de diciembre de 2024 la Sociedad tiene registrados bajo el epígrafe del balance adjunto "Otros créditos con las Administraciones Públicas" del activo corriente, los importes pendientes de cobro correspondientes a dichas subvenciones y, bajo el epígrafe de la cuenta de pérdidas y ganancias adjunta "Subvenciones de explotación incorporadas al resultado del ejercicio", los ingresos reconocidos en el ejercicio. Dada la significatividad de los importes involucrados, hemos considerado que el registro de dichos ingresos constituye uno de los aspectos más relevantes de nuestra auditoría.

---

**Nuestra  
respuesta**

En relación con esta área, nuestros procedimientos de auditoría han incluido, entre otros:

- ▶ El entendimiento de las políticas y procedimientos de reconocimiento de ingresos, así como su aplicación.
- ▶ La obtención y revisión de la documentación soporte justificativa de las subvenciones y, en su caso, de las resoluciones de concesión otorgadas por el Organismo concedente, analizando su correcta contabilización.
- ▶ El análisis de la cobrabilidad de las subvenciones concedidas.
- ▶ La revisión de los desgloses incluidos en la memoria de conformidad con el marco de información financiera aplicable.

---

### **Otra información: Informe de gestión**

La otra información comprende exclusivamente el informe de gestión del ejercicio 2024, cuya formulación es responsabilidad de los administradores de la Sociedad y no forma parte integrante de las cuentas anuales.

Nuestra opinión de auditoría sobre las cuentas anuales no cubre el informe de gestión. Nuestra responsabilidad sobre el informe de gestión, de conformidad con lo exigido por la normativa reguladora de la actividad de auditoría de cuentas, consiste en:

- a. Comprobar únicamente que el estado de información no financiera se ha facilitado en la forma prevista en la normativa aplicable y, en caso contrario, informar sobre ello.
- b. Evaluar e informar sobre la concordancia del resto de la información incluida en el informe de gestión con las cuentas anuales, a partir del conocimiento de la entidad obtenido en la realización de la auditoría de las citadas cuentas, así como evaluar e informar de si el contenido y presentación de esta parte del informe de gestión son conformes a la normativa que resulta de aplicación. Si, basándonos en el trabajo que hemos realizado, concluimos que existen incorrecciones materiales, estamos obligados a informar de ello.

Sobre la base del trabajo realizado, según lo descrito anteriormente, hemos comprobado que la información mencionada en el apartado a) anterior se facilita en la forma prevista en la normativa aplicable y que el resto de la información que contiene el informe de gestión concuerda con la de las cuentas anuales del ejercicio 2024 y su contenido y presentación son conformes a la normativa que resulta de aplicación.

---

## **Responsabilidad de los administradores en relación con las cuentas anuales**

Los administradores son responsables de formular las cuentas anuales adjuntas, de forma que expresen la imagen fiel del patrimonio, de la situación financiera y de los resultados de la Sociedad, de conformidad con el marco normativo de información financiera aplicable a la entidad en España, y del control interno que consideren necesario para permitir la preparación de cuentas anuales libres de incorrección material, debida a fraude o error.

En la preparación de las cuentas anuales, los administradores son responsables de la valoración de la capacidad de la Sociedad para continuar como empresa en funcionamiento, revelando, según corresponda, las cuestiones relacionadas con la empresa en funcionamiento y utilizando el principio contable de empresa en funcionamiento excepto si los administradores tienen intención de liquidar la Sociedad o de cesar sus operaciones, o bien no exista otra alternativa realista.

---

## **Responsabilidades del auditor en relación con la auditoría de las cuentas anuales**

Nuestros objetivos son obtener una seguridad razonable de que las cuentas anuales en su conjunto están libres de incorrección material, debida a fraude o error, y emitir un informe de auditoría que contiene nuestra opinión.

Seguridad razonable es un alto grado de seguridad, pero no garantiza que una auditoría realizada de conformidad con la normativa reguladora de la actividad de auditoría de cuentas vigente en España siempre detecte una incorrección material cuando existe. Las incorrecciones pueden deberse a fraude o error y se consideran materiales si, individualmente o de forma agregada, puede preverse razonablemente que influyan en las decisiones económicas que los usuarios toman basándose en las cuentas anuales.

Como parte de una auditoría de conformidad con la normativa reguladora de la actividad de auditoría de cuentas vigente en España, aplicamos nuestro juicio profesional y mantenemos una actitud de escepticismo profesional durante toda la auditoría. También:

- ▶ Identificamos y valoramos los riesgos de incorrección material en las cuentas anuales, debida a fraude o error, diseñamos y aplicamos procedimientos de auditoría para responder a dichos riesgos y obtenemos evidencia de auditoría suficiente y adecuada para proporcionar una base para nuestra opinión. El riesgo de no detectar una incorrección material debida a fraude es más elevado que en el caso de una incorrección material debida a error, ya que el fraude puede implicar colusión, falsificación, omisiones deliberadas, manifestaciones intencionadamente erróneas, o la elusión del control interno.
- ▶ Obtenemos conocimiento del control interno relevante para la auditoría con el fin de diseñar procedimientos de auditoría que sean adecuados en función de las circunstancias, y no con la finalidad de expresar una opinión sobre la eficacia del control interno de la entidad.
- ▶ Evaluamos si las políticas contables aplicadas son adecuadas y la razonabilidad de las estimaciones contables y la correspondiente información revelada por los administradores.

- ▶ Concluimos sobre si es adecuada la utilización, por los administradores, del principio contable de empresa en funcionamiento y, basándonos en la evidencia de auditoría obtenida, concluimos sobre si existe o no una incertidumbre material relacionada con hechos o con condiciones que pueden generar dudas significativas sobre la capacidad de la Sociedad para continuar como empresa en funcionamiento. Si concluimos que existe una incertidumbre material, se requiere que llamemos la atención en nuestro informe de auditoría sobre la correspondiente información revelada en las cuentas anuales o, si dichas revelaciones no son adecuadas, que expresemos una opinión modificada. Nuestras conclusiones se basan en la evidencia de auditoría obtenida hasta la fecha de nuestro informe de auditoría. Sin embargo, los hechos o condiciones futuros pueden ser la causa de que la Sociedad deje de ser una empresa en funcionamiento.
- ▶ Evaluamos la presentación global, la estructura y el contenido de las cuentas anuales, incluida la información revelada, y si las cuentas anuales representan las transacciones y hechos subyacentes de un modo que logran expresar la imagen fiel.

Nos comunicamos con los administradores de la entidad en relación con, entre otras cuestiones, el alcance y el momento de realización de la auditoría planificados y los hallazgos significativos de la auditoría, así como cualquier deficiencia significativa del control interno que identificamos en el transcurso de la auditoría.

Entre los riesgos significativos que han sido objeto de comunicación a los administradores de la entidad, determinamos los que han sido de la mayor significatividad en la auditoría de las cuentas anuales del periodo actual y que son, en consecuencia, los riesgos considerados más significativos.

Describimos esos riesgos en nuestro informe de auditoría salvo que las disposiciones legales o reglamentarias prohíban revelar públicamente la cuestión.



ERNST & YOUNG, S.L.

2025 Núm. 01/25/13856

96,00 EUR

SELLO CORPORATIVO:

Informe de auditoría de cuentas sujeto  
a la normativa de auditoría de cuentas  
española o internacional

ERNST & YOUNG, S.L.

(Inscrita en el Registro Oficial de Auditores  
de Cuentas con el Nº S0530)

María Teresa Pérez Bartolomé

(Inscrita en el Registro Oficial de Auditores  
de Cuentas con el Nº 15291)

20 de mayo de 2025



## **ILUNION CIPO, S.L.**

Cuentas Anuales e Informe de Gestión  
correspondiente al ejercicio anual terminado  
el 31 de diciembre de 2024



ILUNION CIPO, S.L.

**BALANCE DE SITUACIÓN AL 31 DE DICIEMBRE DE 2024**  
(Euros)

ACTIVO	Notas	31/12/2024	31/12/2023
<b>ACTIVO NO CORRIENTE</b>		<b>9.467.019</b>	<b>8.749.502</b>
<b>Inmovilizado intangible</b>	<b>5</b>	<b>3.854</b>	<b>413</b>
Aplicaciones informáticas		3.854	413
<b>Inmovilizado material</b>	<b>6</b>	<b>9.181.095</b>	<b>7.965.627</b>
Terrenos y construcciones		1.905.987	1.939.591
Instalaciones técnicas y otro inmovilizado material		7.275.108	6.026.036
<b>Inversiones en empresas del grupo y asociadas a largo plazo</b>	<b>16</b>	<b>-</b>	<b>400.000</b>
Créditos a empresas		-	400.000
<b>Inversiones financieras a largo plazo</b>		<b>7.243</b>	<b>7.243</b>
Otros activos financieros		7.243	7.243
<b>Activos por impuesto diferido</b>	<b>14</b>	<b>274.827</b>	<b>376.219</b>
<b>ACTIVO CORRIENTE</b>		<b>4.299.519</b>	<b>3.130.163</b>
<b>Existencias</b>	<b>7</b>	<b>34.477</b>	<b>33.593</b>
Materias primas y otros aprovisionamientos		34.477	33.593
<b>Deudores comerciales y otras cuentas a cobrar</b>		<b>3.109.395</b>	<b>2.547.909</b>
Cientes por ventas y prestaciones de servicios	8	2.411.354	2.079.707
Cientes, empresas del grupo y asociadas	8 y 16	83.493	43.327
Personal	8	2.112	-
Otros créditos con las Administraciones Públicas	14	612.436	424.875
<b>Inversiones financieras a corto plazo</b>		<b>1.682</b>	<b>1.683</b>
<b>Periodificaciones a corto plazo</b>		<b>684</b>	<b>1.604</b>
<b>Efectivo y otros activos líquidos equivalentes</b>	<b>9</b>	<b>1.153.281</b>	<b>545.374</b>
Tesorería		1.153.281	545.374
<b>TOTAL ACTIVO</b>		<b>13.766.538</b>	<b>11.879.665</b>

Las Notas 1 a 19 descritas en la Memoria adjunta forman parte integrante del balance de situación al 31 de diciembre de 2024.




ILUNION CIPO, S.L.

**BALANCE DE SITUACIÓN AL 31 DE DICIEMBRE DE 2024**  
(Euros)

PATRIMONIO NETO Y PASIVO	Notas	31/12/2024	31/12/2023
<b>PATRIMONIO NETO</b>		<b>8.618.187</b>	<b>7.503.219</b>
Fondos propios		8.604.351	7.482.465
Capital		2.127.240	2.127.240
Capital escriturado	10	2.127.240	2.127.240
Reservas		5.355.225	5.231.192
Legal y estatutarias	10	425.448	425.448
Otras reservas		4.929.777	4.805.744
Resultado del ejercicio	3	1.121.886	124.033
Subvenciones, donaciones y legados recibidos	11	13.836	20.754
<b>PASIVO NO CORRIENTE</b>		<b>2.513.685</b>	<b>2.026.031</b>
Provisiones a largo plazo		48.628	53.067
Deudas a largo plazo	12	1.767.362	1.259.784
Deudas con entidades de crédito		1.767.362	1.259.784
Pasivos por impuesto diferido	14	697.695	713.180
<b>PASIVO CORRIENTE</b>		<b>2.634.666</b>	<b>2.350.415</b>
Provisiones a corto plazo		834	59.258
Deudas a corto plazo	12	645.538	709.005
Deudas con entidades de crédito		471.605	335.371
Otros pasivos financieros		173.933	373.634
Deudas con empresas del grupo y asociadas a corto plazo		2.247	-
Acreedores comerciales y otras cuentas a pagar		1.986.047	1.582.152
Proveedores	12	193.200	461.123
Proveedores, empresas del grupo y asociadas	12 y 16	103.916	53.095
Acreedores varios	12	1.022.329	489.411
Personal (remuneraciones pendientes de pago)	12	416.332	295.124
Pasivos por impuesto corriente	14	164.837	29.883
Otras deudas con las Administraciones Públicas	14	85.433	253.516
<b>TOTAL PATRIMONIO NETO Y PASIVO</b>		<b>13.766.538</b>	<b>11.879.665</b>

Las Notas 1 a 19 descritas en la Memoria adjunta forman parte integrante del balance de situación al 31 de diciembre de 2024.



ILUNION CIPO, S.L.

**CUENTA DE PÉRDIDAS Y GANANCIAS CORRESPONDIENTE AL EJERCICIO 2024**  
(Euros)

	Notas	Ejercicio 2024	Ejercicio 2023
<b>OPERACIONES CONTINUADAS:</b>			
<b>Importe neto de la cifra de negocios</b>	<b>15.1</b>	<b>10.264.373</b>	<b>8.742.390</b>
Prestaciones de servicios		10.264.373	8.742.390
<b>Aprovisionamientos</b>		<b>(941.520)</b>	<b>(926.459)</b>
Consumo de materias primas y otras materias consumibles	15.2	(523.975)	(550.505)
Trabajos realizados por otras empresas		(417.545)	(375.954)
<b>Otros ingresos de explotación</b>		<b>2.231.156</b>	<b>1.867.912</b>
Ingresos accesorios y otros de gestión corriente		66.090	67.821
Subvenciones de explotación incorporadas al resultado del ejercicio	15.3	2.165.066	1.800.091
<b>Gastos de personal</b>	<b>15.4</b>	<b>(6.479.297)</b>	<b>(5.831.914)</b>
Sueldos, salarios y asimilados		(5.798.176)	(5.256.095)
Cargas sociales		(675.094)	(558.688)
Provisiones		(6.027)	(17.131)
<b>Otros gastos de explotación</b>		<b>(2.294.541)</b>	<b>(2.367.346)</b>
Servicios exteriores	15.5	(2.269.379)	(2.300.369)
Tributos		(25.917)	(23.646)
Pérdidas, deterioro y variación de provisiones por operaciones comerciales		755	(43.331)
<b>Amortización del inmovilizado</b>	<b>5 y 6</b>	<b>(1.283.023)</b>	<b>(1.111.205)</b>
<b>Imputación de subvenciones de inmovilizado no financiero y otras</b>	<b>11</b>	<b>9.224</b>	<b>9.224</b>
<b>Excesos de provisión</b>		<b>120.517</b>	<b>3.221</b>
<b>Deterioro y resultado por enajenaciones del inmovilizado</b>	<b>6</b>	<b>(41.642)</b>	<b>69.959</b>
Deterioros y pérdidas		-	68.163
Resultados por enajenaciones y otras		(41.642)	1.796
<b>Otros resultados</b>		<b>2.925</b>	<b>(231.646)</b>
<b>RESULTADO DE EXPLOTACIÓN</b>		<b>1.588.172</b>	<b>224.136</b>
<b>Ingresos financieros</b>		<b>1.813</b>	<b>39.656</b>
De valores negociables y otros instrumentos financieros-		1.813	39.656
De empresas del grupo y asociadas	16	1.813	39.656
<b>Gastos financieros</b>		<b>(94.972)</b>	<b>(93.407)</b>
Por deudas con empresas del grupo y asociadas		(2.163)	-
Por deudas con terceros		(92.809)	(93.407)
<b>RESULTADO FINANCIERO</b>		<b>(93.159)</b>	<b>(53.751)</b>
<b>RESULTADO ANTES DE IMPUESTOS</b>		<b>1.495.013</b>	<b>170.385</b>
Impuesto sobre Beneficios	14	(373.127)	(46.352)
<b>RESULTADO DEL EJERCICIO</b>		<b>1.121.886</b>	<b>124.033</b>

Las Notas 1 a 19 descritas en la Memoria adjunta forman parte integrante de la cuenta de pérdidas y ganancias del ejercicio 2024.



ILUNION CIPO, S.L.

**ESTADO DE CAMBIOS EN EL PATRIMONIO NETO CORRESPONDIENTES AL EJERCICIO 2024**  
(Euros)

**A) ESTADO DE INGRESOS Y GASTOS RECONOCIDOS CORRESPONDIENTE AL EJERCICIO ANUAL TERMINADO EL 31 DE DICIEMBRE DE 2024**  
(Euros)

	Notas	Ejercicio 2024	Ejercicio 2023
<b>RESULTADO DE LA CUENTA DE PÉRDIDAS Y GANANCIAS</b>		<b>1.121.886</b>	<b>124.033</b>
Transferencias a la cuenta de pérdidas y ganancias:			
Subvenciones, donaciones y legados recibidos	11	(9.224)	(9.224)
Efecto impositivo	14.5	2.306	2.306
<b>TOTAL TRANSFERENCIAS A LA CUENTA DE PÉRDIDAS Y GANANCIAS</b>		<b>(6.918)</b>	<b>(6.918)</b>
<b>TOTAL INGRESOS Y GASTOS RECONOCIDOS</b>		<b>1.114.968</b>	<b>117.115</b>

Las Notas 1 a 19 descritas en la Memoria adjunta forman parte integrante del estado de ingresos y gastos reconocidos del ejercicio 2024.

**B) ESTADO TOTAL DE CAMBIOS EN EL PATRIMONIO NETO CORRESPONDIENTE AL EJERCICIO TERMINADO EL 31 DE DICIEMBRE DE 2024**  
(Euros)

	Capital Escriturado (Nota 10)	Reserva Legal (Nota 10)	Otras Reservas	Resultado del Ejercicio	Subvenciones, Donaciones y Legados Recibidos (Nota 11)	Total
<b>SALDO FINAL DEL AÑO 2022</b>	<b>2.127.240</b>	<b>425.448</b>	<b>4.039.999</b>	<b>765.745</b>	<b>27.672</b>	<b>7.386.104</b>
Total ingresos y gastos reconocidos	-	-	-	124.033	(6.918)	117.115
Otras variaciones de patrimonio neto	-	-	765.745	(765.745)	-	-
<b>SALDO FINAL DEL AÑO 2023</b>	<b>2.127.240</b>	<b>425.448</b>	<b>4.805.744</b>	<b>124.033</b>	<b>20.754</b>	<b>7.503.219</b>
Total ingresos y gastos reconocidos	-	-	-	1.121.886	(6.918)	1.114.968
Otras variaciones de patrimonio neto	-	-	124.033	(124.033)	-	-
<b>SALDO FINAL DEL AÑO 2024</b>	<b>2.127.240</b>	<b>425.448</b>	<b>4.929.777</b>	<b>1.121.886</b>	<b>13.836</b>	<b>8.618.187</b>

Las Notas 1 a 19 descritas en la Memoria adjunta forman parte integrante del estado total de cambios en el patrimonio neto correspondiente a los ejercicios 2024.

ILUNION CIPO, S.L.

**ESTADO DE FLUJOS DE EFECTIVO CORRESPONDIENTE AL EJERCICIO 2024**  
(Euros)

	Notas	Ejercicio 2024	Ejercicio 2023
<b>FLUJOS DE EFECTIVO DE LAS ACTIVIDADES DE EXPLOTACIÓN:</b>		<b>2.236.960</b>	<b>1.285.221</b>
<b>Resultado del ejercicio antes de impuestos</b>		<b>1.495.013</b>	<b>170.385</b>
<b>Ajustes del resultado</b>		<b>1.284.404</b>	<b>1.149.497</b>
Amortización del inmovilizado	5 y 6	1.283.023	1.111.204
Correcciones valorativas por deterioro	8	(980)	(68.163)
Imputación de subvenciones	11	(9.224)	(9.224)
Resultados por bajas y enajenaciones del inmovilizado	6	41.642	(1.796)
Variación de provisiones		(120.291)	57.241
Ingresos financieros	16	(1.813)	(39.656)
Gastos financieros		94.972	93.407
Otros resultados		(2.925)	6.484
<b>Cambios en el capital corriente</b>		<b>(299.338)</b>	<b>(207.602)</b>
Existencias	7	(884)	(4.900)
Deudores y otras cuentas a cobrar		(557.581)	(205.359)
Acreedores y otras cuentas a pagar		318.420	4.261
Otros activos y pasivos corrientes		920	-
Otros activos y pasivos no corrientes		(60.213)	(1.604)
<b>Otros flujos de efectivo de las actividades de explotación</b>		<b>(243.119)</b>	<b>172.941</b>
Pagos de intereses		(94.972)	(93.407)
Cobros por intereses	16	1.813	39.656
Cobros (pagos) por impuesto sobre beneficios		(149.960)	(11.439)
Otros pagos (cobros)		-	238.131
<b>FLUJOS DE EFECTIVO DE LAS ACTIVIDADES DE INVERSIÓN:</b>		<b>(2.272.865)</b>	<b>(819.868)</b>
<b>Pagos por inversiones</b>		<b>(2.736.600)</b>	<b>(2.621.664)</b>
Empresas del grupo y asociadas	16	-	(2.613.081)
Inmovilizado material		(2.732.690)	(8.583)
Inmovilizado intangible	5	(3.910)	-
<b>Cobros por desinversiones</b>		<b>463.735</b>	<b>1.801.796</b>
Empresas del grupo y asociadas		402.247	1.800.000
Inmovilizado material		61.488	1.796
<b>FLUJOS DE EFECTIVO DE LAS ACTIVIDADES DE FINANCIACIÓN:</b>		<b>643.812</b>	<b>(327.139)</b>
<b>Cobros y pagos por instrumentos de pasivo financiero</b>		<b>643.812</b>	<b>(327.139)</b>
Emisión de deudas con entidades de crédito		1.000.000	-
Devolución y amortización de deudas con entidades de crédito		(356.188)	(327.139)
<b>AUMENTO / DISMINUCIÓN NETA DEL EFECTIVO O EQUIVALENTES</b>		<b>607.907</b>	<b>138.214</b>
Efectivo o equivalentes al comienzo del ejercicio	9	545.374	407.160
Efectivo o equivalentes al final del ejercicio	9	1.153.281	545.374

Las Notas 1 a 19 descritas en la Memoria adjunta forman parte integrante del estado de flujos de efectivo del ejercicio 2024.

## ILUNION CIPO, S.L.

Memoria del  
Ejercicio anual terminado el  
31 de diciembre de 2024

### 1. Actividad de la Sociedad

ILUNION Cipo, S.L., anteriormente denominada Cipo Flisa, S.L., (en adelante la Sociedad), fue constituida el 14 de abril de 1993.

Su domicilio social se encuentra en la calle Ramón Llull, 73 de Sabadell (Barcelona), en donde la Sociedad tiene igualmente su domicilio fiscal.

Su actividad consiste básicamente en la promoción laboral de trabajadores discapacitados mediante la adquisición, tenencia, suministro, arrendamiento de todo tipo de ropa y lencería y la explotación comercial de lavanderías industriales, así como la promoción, dirección, gestión y administración de Centros Especiales de Empleo como forma idónea de promoción laboral de trabajadores con discapacidad, que tengan como objeto principal la explotación comercial de lavanderías industriales.

En el ejercicio 2024, al igual que en el ejercicio anterior, la actividad de la Sociedad ha consistido en la explotación de una lavandería industrial situada en Sabadell (Barcelona).

Dado el elevado número de personas con discapacidad contratadas, el centro de trabajo de la Sociedad ha sido declarado por las autoridades laborales "Centro Especial de Empleo". Esto conlleva diversos beneficios económicos tales como bonificaciones en las cuotas patronales de la Seguridad Social y subvenciones, concedidas por Organismos Públicos, equivalentes a un porcentaje del salario mínimo interprofesional por los trabajadores con discapacidad en plantilla.

La Sociedad está participada en un 50% por Grupo ILUNION, S.L. (en adelante Grupo ILUNION), que se configura como la sociedad dominante última del Grupo y que figura inscrita en el Registro Mercantil. Las cuentas anuales de Grupo ILUNION del ejercicio 2023 fueron formuladas por sus administradores, aprobadas por su Junta General de Socios el 27 de junio de 2024 y depositadas en el Registro Mercantil de Madrid.


Las cuentas anuales consolidadas de Grupo ILUNION, S.L. y sus sociedades dependientes del ejercicio terminado el 31 de diciembre de 2024 serán formuladas por el Consejo de Administración de Grupo ILUNION, S.L. y serán depositadas, junto con el informe de gestión de dicho ejercicio y el correspondiente informe de auditoría, en el Registro Mercantil de Madrid.

### 2. Bases de presentación de las cuentas anuales

Las cuentas anuales se han preparado de acuerdo con el marco normativo de información financiera aplicable a la Sociedad, que es el establecido en el Plan General de Contabilidad aprobado por el Real Decreto 1514/2007, de 16 de noviembre, el cual desde su publicación ha sido objeto de varias modificaciones, la última de ellas mediante la Ley 7/2024, de 20 de diciembre, y sus normas de desarrollo, así como con el resto de la legislación mercantil vigente.

Estas cuentas anuales, que han sido formuladas por los Administradores de la Sociedad, se someterán a la aprobación de los Socios de la Sociedad, estimándose que serán aprobadas sin modificación alguna. Las cuentas anuales del ejercicio 2023 fueron aprobadas por la Junta General de Socios con fecha 28 de junio de 2024.

Las cifras incluidas en las cuentas anuales están expresadas en euros, salvo que se indique lo contrario.



**a) Imagen fiel**

Las cuentas anuales se han preparado a partir de los registros auxiliares de contabilidad de la Sociedad, habiéndose aplicado las disposiciones legales vigentes en materia contable con la finalidad de mostrar la imagen fiel del patrimonio, de la situación financiera y de los resultados de la Sociedad. El estado de flujos de efectivo se ha preparado con el fin de informar verazmente sobre el origen y la utilización de los activos monetarios representativos de efectivo y otros activos líquidos equivalentes de la Sociedad.

**b) Principios contables aplicados**

Los Administradores de la Sociedad han formulado estas cuentas anuales teniendo en consideración la totalidad de los principios y normas contables de aplicación obligatoria. No existe ningún principio contable que, siendo obligatorio, haya dejado de aplicarse.

**c) Comparación de la información**

De acuerdo con la legislación mercantil, se presenta, a efectos comparativos, con cada una de las partidas del balance, de la cuenta de pérdidas y ganancias, del estado de cambios en el patrimonio neto y del estado de flujos de efectivo, además de las cifras del ejercicio 2024, las correspondientes al ejercicio anterior. En la memoria también se incluye información cuantitativa del ejercicio anterior, salvo cuando una norma contable específicamente establece que no es necesario.

**d) Aspectos críticos de la valoración y estimación de la incertidumbre**

La preparación de las cuentas anuales requiere que la Dirección realice estimaciones y supuestos que pueden afectar las políticas contables adoptadas y el importe de los activos, pasivos, ingresos, gastos y desgloses con ellos relacionados. Las estimaciones y las hipótesis realizadas se basan, entre otros, en la experiencia histórica u otros hechos considerados razonables bajo los hechos y circunstancias considerados a la fecha de balance, el resultado de los cuales representa la base de juicio sobre el valor contable de los activos y pasivos no determinables de otra manera de forma inmediata. Los resultados reales podrían manifestarse de forma diferente de la estimada.

Las estimaciones y juicios se evalúan continuamente y se basan en la experiencia histórica y otros factores, incluidas las expectativas de sucesos futuros que se creen razonables bajo las circunstancias.

Algunas estimaciones contables se consideran significativas si la naturaleza de las estimaciones y supuestos es material y si el impacto de las estimaciones y supuestos sobre la posición financiera o el rendimiento operativo es material. Básicamente estas estimaciones se refieren a:

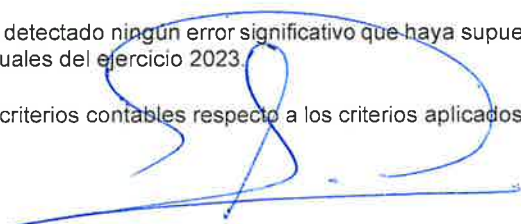
- La evaluación de posibles pérdidas por deterioro de determinados activos fijos (véase Nota 4.3).
- El cálculo del deterioro de los activos financieros (véase Nota 4.5).
- La evaluación de provisiones y contingencias (véase Nota 4.11).

A pesar de que estas estimaciones se han realizado sobre la base de la mejor información disponible al cierre del ejercicio 2024, es posible que acontecimientos futuros obliguen a modificarlas (al alza o a la baja) en próximos ejercicios.

**e) Corrección de errores y cambios en criterios contables**

En la elaboración de las cuentas anuales adjuntas no se ha detectado ningún error significativo que haya supuesto la re-expresión de los importes incluidos en las cuentas anuales del ejercicio 2023.

Durante el ejercicio 2024 no se han producido cambios de criterios contables respecto a los criterios aplicados en 2023.





#### f) Agrupación de partidas

Determinadas partidas del balance, de la cuenta de pérdidas y ganancias, del estado de cambios en el patrimonio neto y del estado de flujos de efectivo se presentan de forma agrupada para facilitar su comprensión si bien, en la medida en que sea significativa, se ha incluido la información desagregada en las correspondientes notas de la memoria.

### 3. Distribución de resultados

La propuesta de distribución del resultado del ejercicio 2024, formulada por los Administradores de la Sociedad y que se espera sea aprobada por la Junta General de Socios, es la siguiente:

	Euros
<b>Base de reparto:</b>	
Saldo de la cuenta de pérdidas y ganancias, beneficio	1.121.886
<b>Distribución:</b>	
A Reserva voluntaria	1.121.886

#### 3.1 Limitaciones para la distribución de dividendos

La Sociedad está obligada a destinar el 10% de los beneficios del ejercicio a la constitución de la reserva legal, hasta que ésta alcance, al menos, el 20% del capital social. Esta reserva, mientras no supere el límite del 20% del capital social, no es distribuable a los accionistas (Nota 10).

Una vez cubiertas las atenciones previstas por la Ley o los estatutos, sólo pueden repartirse dividendos con cargo al beneficio del ejercicio, o a reservas de libre disposición, si el valor del patrimonio neto no es o, a consecuencia del reparto, no resulta ser inferior al capital social. A estos efectos, los beneficios imputados directamente al patrimonio neto no pueden ser objeto de distribución, directa ni indirecta. Si existieran pérdidas de ejercicios anteriores que hicieran que el valor del patrimonio neto de la Sociedad fuera inferior a la cifra del capital social, el beneficio se destinará a la compensación de dichas pérdidas.

A 31 de diciembre de 2024 y 2023 esta reserva se encuentra completamente constituida por importe de 425.448 euros.

### 4. Normas de registro y valoración


Los principales criterios de registro y valoración utilizados por la Sociedad en la elaboración de sus cuentas anuales del ejercicio 2024, de acuerdo con las establecidas por el Plan General de Contabilidad, han sido las siguientes:

#### 4.1 Inmovilizado intangible

Como norma general, el inmovilizado intangible se valora inicialmente por su precio de adquisición o coste de producción. Posteriormente, se valora a su coste minorado por la correspondiente amortización acumulada y, en su caso, por las pérdidas por deterioro que haya experimentado. Dichos activos se amortizan en función de su vida útil.

##### *Aplicaciones informáticas*

La Sociedad registra en esta partida los importes satisfechos por la adquisición a terceros de las licencias de uso de diversos programas informáticos. Los costes de mantenimiento de las aplicaciones informáticas se registran en la cuenta de pérdidas y ganancias del ejercicio en que se incurrir. La amortización de las aplicaciones





informáticas se realiza aplicando el método lineal durante un periodo de 5 años.

#### 4.2 Inmovilizado material

Los bienes comprendidos en el inmovilizado material se valoran inicialmente por su precio de adquisición, y posteriormente, se minoran por la amortización acumulada y por las posibles pérdidas por deterioro de su valor.

Los gastos de conservación y mantenimiento de los diferentes elementos que componen el inmovilizado material se imputan a la cuenta de pérdidas y ganancias del ejercicio en que se incurren. Por el contrario, los importes invertidos en mejoras que contribuyen a aumentar la capacidad o eficiencia o a alargar la vida útil de dichos bienes se registran como mayor coste de estos.

La Sociedad amortiza el inmovilizado material siguiendo el método lineal, aplicando porcentajes de amortización anual calculados en función de los años de vida útil estimada de los respectivos bienes, según el siguiente detalle:

	Años de Vida Útil Estimada
Construcciones	65
Maquinaria e instalaciones	10-15
Mobiliario y enseres	10
Utillaje	5
Equipos para proceso de información	5
Elementos de transporte	5
Otro inmovilizado	3-10

En cada cierre de ejercicio, la Sociedad revisa los valores residuales, las vidas útiles y los métodos de amortización del inmovilizado material y, si procede, se ajustan de forma prospectiva.

#### 4.3 Deterioro del valor de los activos no corrientes no financieros


La Sociedad evalúa al cierre del ejercicio si existen indicios de deterioro de sus activos materiales e intangibles. Para ello se agrupan en unidades generadoras de efectivo y se calcula el valor recuperable de las mismas. Una unidad generadora de efectivo es la agrupación mínima de activos capaz por sí sola de generar flujos de caja.

El importe recuperable es el mayor entre el valor razonable menos los costes de venta y el valor en uso. Cuando el valor contable es mayor que el importe recuperable se reconoce una pérdida por deterioro por la diferencia. El valor razonable se obtiene de transacciones comparables, tasaciones de expertos o técnicas similares. El valor en uso es el valor actual de los flujos de efectivo futuros esperados, utilizando tipos de interés de mercado sin riesgo, ajustados por los riesgos específicos asociados al activo.

Las correcciones valorativas por deterioro y su reversión se contabilizan en la cuenta de pérdidas y ganancias. Las correcciones valorativas por deterioro se revierten cuando las circunstancias que las motivaron dejan de existir. La reversión del deterioro tiene como límite el valor contable que tendría el activo en ese momento si no se hubiera reconocido previamente el deterioro.

#### 4.4 Arrendamientos

Los arrendamientos se clasifican como arrendamientos financieros siempre que de las condiciones de los mismos se deduzca que se transfieren al arrendatario sustancialmente los riesgos y beneficios inherentes a la propiedad del activo objeto del contrato. Los demás arrendamientos se clasifican como arrendamientos operativos.



#### *Arrendamiento operativo*

Atendiendo a las condiciones establecidas en los contratos correspondientes, los arrendamientos han sido calificados como arrendamientos operativos ya que en ningún caso la Sociedad adquiere a través de los mismos los derechos y riesgos inherentes a la propiedad del activo arrendado.

Los gastos derivados de arrendamientos operativos se cargan en la cuenta de pérdidas y ganancias en el ejercicio en que se devengan.

Cualquier pago que pudiera realizarse al contratar un arrendamiento operativo se trata como un pago anticipado que se imputa a resultados a lo largo del periodo del arrendamiento.

#### **4.5 Activos financieros**

En el momento de reconocimiento inicial, la Sociedad clasifica todos los activos financieros en la categoría que determina el método de valoración inicial y posterior aplicable de "Activos financieros a coste amortizado".

##### Activos financieros a coste amortizado

Con carácter general, se incluyen en esta categoría los créditos por operaciones comerciales ("clientes por ventas y prestación de servicios / clientes, empresas del Grupo y asociadas"), los créditos por operaciones no comerciales ("deudores varios"), así como las "Inversiones en empresas del grupo y asociadas - créditos a corto y largo plazo".

Los activos financieros clasificados en esta categoría se valoran inicialmente por su valor razonable, que, salvo evidencia en contrario, se asume que es el precio de la transacción, que equivale al valor razonable de la contraprestación entregada, más los costes de transacción que les sean directamente atribuibles. Esto es, los costes de transacción inherentes se capitalizan.

No obstante, los créditos por operaciones comerciales con vencimiento no superior a un año y que no tengan un tipo de interés contractual explícito, así como los créditos al personal, los dividendos a cobrar y los desembolsos exigidos sobre instrumentos de patrimonio, cuyo importe se espera recibir en el corto plazo, se valoran por su valor nominal cuando el efecto de no actualizar los flujos de efectivo no es significativo.

Para la valoración posterior se utiliza el método del coste amortizado. Los intereses devengados se contabilizan en la cuenta de pérdidas y ganancias (ingresos financieros), aplicando el método del tipo de interés efectivo.


Los créditos con vencimiento no superior a un año que, tal y como se ha expuesto anteriormente, se valoren inicialmente por su valor nominal, continuarán valorándose por dicho importe, salvo que se hubieran deteriorado.

Las fianzas entregadas por arrendamientos operativos se registran en el balance por su importe nominal, dado que el efecto de no actualizar los flujos de efectivo futuros no es significativo.

Al menos al cierre del ejercicio, la Sociedad analiza si existe evidencia objetiva de que el valor de un activo financiero se ha deteriorado como resultado de uno o más eventos que hayan ocurrido después de su reconocimiento inicial y que ocasionen una reducción o retraso en los flujos de efectivo estimados futuros, que pueden venir motivados por la insolvencia del deudor.

En caso de que exista dicha evidencia, la pérdida por deterioro se calcula como la diferencia entre el valor en libros y el valor actual de los flujos de efectivo futuros, incluidos, descontados al tipo de interés efectivo calculado en el momento de su reconocimiento inicial.

Las correcciones de valor por deterioro, así como su reversión cuando el importe de dicha pérdida disminuyese por causas relacionadas con un evento posterior, se reconocen como un ~~gasto o un ingreso~~, respectivamente, en la cuenta de pérdidas y ganancias. La reversión del deterioro tiene como límite el valor en libros del activo que estaría reconocido en la fecha de reversión si no se hubiese registrado el deterioro del valor.



#### Baja de activos financieros

La Sociedad da de baja de balance un activo financiero cuando expiran los derechos contractuales sobre los flujos de efectivo del activo (dando de baja un activo financiero cuando ha vencido y la Sociedad ha recibido el importe correspondiente) o cuando se hayan cedido los derechos contractuales sobre los flujos de efectivo del activo financiero (dando de baja el activo financiero, en este caso, cuando se han transferido de manera sustancial los riesgos y beneficios inherentes a su propiedad).

#### **4.6 Pasivos financieros**

En el momento de reconocimiento inicial, la Sociedad clasifica todos los pasivos financieros en la categoría de "Pasivos financieros a coste amortizado".

##### Pasivos financieros a coste amortizado

La Sociedad clasifica todos los pasivos financieros en esta categoría, que incluye los débitos por operaciones comerciales ("Proveedores/Proveedores empresas del Grupo y asociadas") y los débitos por operaciones no comerciales ("acreedores varios"), deudas a corto a largo y plazo ("deudas con entidades de crédito", "acreedores por arrendamiento financiero" y "otros pasivos financieros"), excepto cuando deban valorarse a valor razonable con cambios en la cuenta de pérdidas y ganancias.

Los pasivos financieros incluidos en esta categoría se valoran inicialmente por su valor razonable, que, salvo evidencia en contrario, se considera que es el precio de la transacción, que equivale al valor razonable de la contraprestación recibida ajustado por los costes de transacción que les sean directamente atribuibles. Esto es, los costes de transacción inherentes se capitalizan.

No obstante, los débitos por operaciones comerciales con vencimiento no superior a un año y que no tienen un tipo de interés contractual, así como los desembolsos exigidos por terceros sobre participaciones, cuyo importe se espera pagar en el corto plazo, se valoran por su valor nominal, cuando el efecto de no actualizar los flujos de efectivo no sea significativo.

Para la valoración posterior se utiliza el método de coste amortizado. Los intereses devengados se contabilizan en la cuenta de pérdidas y ganancias (gasto financiero), aplicando el método del tipo de interés efectivo.

No obstante, los débitos con vencimiento no superior a un año que, de acuerdo con lo dispuesto anteriormente, se valoren inicialmente por su valor nominal, continuarán valorándose por dicho importe.


La Sociedad da de baja de balance un pasivo financiero previamente reconocido cuando la obligación se ha extinguido, generalmente porque se ha realizado el pago al acreedor para cancelar la deuda (a través de pagos en efectivo u otros bienes o servicios) o porque al deudor se le exime legalmente de cualquier responsabilidad sobre el pasivo.

#### **4.7 Existencias**

Las existencias se valoran a su precio de adquisición o valor neto de reposición, el menor. Los descuentos comerciales, las rebajas obtenidas y otras partidas similares se deducen en la determinación del precio de adquisición.

#### **4.8 Efectivo y otros activos líquidos equivalentes**

Este epígrafe incluye el efectivo en caja, las cuentas corrientes bancarias y los depósitos y adquisiciones temporales de activos que cumplen con todos los siguientes requisitos: ser convertibles en efectivo, en el momento de su adquisición no superar su vencimiento a tres meses; no estar sujetos a un riesgo significativo de cambio de valor y formar parte de la política de gestión normal de tesorería de la Sociedad.



#### 4.9 Impuesto sobre Beneficios

El gasto o ingreso por Impuesto sobre Beneficios comprende la parte relativa al gasto o ingreso por el impuesto corriente y la parte correspondiente al gasto o ingreso por impuesto diferido.

El impuesto corriente es la cantidad que la Sociedad satisface como consecuencia de las liquidaciones fiscales del impuesto sobre el beneficio relativas a un ejercicio. Las deducciones y otras ventajas fiscales en la cuota del impuesto, excluidas las retenciones y pagos a cuenta, así como las pérdidas fiscales compensables de ejercicios anteriores y aplicadas efectivamente en éste, dan lugar a un menor importe del impuesto corriente.

El gasto o ingreso por impuesto sobre beneficios del ejercicio se calcula mediante la suma del impuesto corriente, que resulta de aplicar el correspondiente tipo de gravamen a la base imponible del ejercicio menos las bonificaciones y deducciones aplicables, y de las variaciones producidas durante dicho ejercicio por diferencias temporarias. Se reconoce en la cuenta de pérdidas y ganancias, excepto cuando corresponde a transacciones que se registran directamente en el patrimonio neto, en cuyo caso el impuesto correspondiente también se registra en el patrimonio neto.

Los impuestos diferidos se registran para las diferencias temporarias existentes en la fecha del balance entre la base fiscal de los activos y pasivos y sus valores contables. Se considera como base fiscal de un elemento patrimonial el importe atribuido al mismo a efectos fiscales.

Los créditos y débitos por impuesto diferido se valoran a los tipos de gravamen esperados en el momento de su reversión, según la normativa vigente aprobada.

#### 4.10 Ingresos y gastos

Los ingresos y gastos se reconocen de acuerdo con el principio del devengo, y se registran en función de la corriente real de bienes y servicios que representan y con independencia del momento en que se produce la corriente monetaria o financiera derivada de ellos.


##### Ingresos por prestación de servicios

Para la aplicación de este criterio se sigue un proceso completo que consta de las siguientes etapas sucesivas:

- a) identificación del contrato con el cliente;
- b) identificación de la/s obligación/es a cumplir en el contrato;
- c) determinación del precio de la transacción o contraprestación a la que se espera tener derecho;
- d) asignación del precio de la transacción a las obligaciones a cumplir;
- e) reconocimiento del ingreso por actividades ordinarias a medida que se cumplen las obligaciones comprometidas.

La Sociedad presta servicios de lavandería industrial y de alquiler de ropa y textil, registrando los ingresos por el valor razonable de la contraprestación a recibir, que representa los importes a cobrar por los bienes entregados y los servicios prestados en el curso ordinario de las actividades de la Sociedad, menos devoluciones, rebajas, descuentos y el impuesto sobre el valor añadido.

La Sociedad reconoce los ingresos cuando el importe de los mismos se puede valorar con fiabilidad y es probable que los beneficios económicos futuros vayan a fluir a la Sociedad. No se considera que se pueda valorar el importe de los ingresos con fiabilidad hasta que no se han resuelto todas las contingencias relacionadas con la venta.



#### 4.11 Provisiones y contingencias

Los Administradores de la Sociedad en la formulación de las cuentas anuales diferencian entre:

- a. Provisiones: saldos acreedores que cubren obligaciones actuales derivadas de sucesos pasados, cuya cancelación es probable que origine una salida de recursos, pero que resultan indeterminados en cuanto a su importe y/ o momento de cancelación.
- b. Pasivos contingentes: obligaciones posibles surgidas como consecuencia de sucesos pasados, cuya materialización futura está condicionada a que ocurra, o no, uno o más eventos futuros independientes de la voluntad de la Sociedad.

El balance recoge todas las provisiones con respecto a las cuales se estima que la probabilidad de que se tenga que atender la obligación es mayor que de lo contrario. Los pasivos contingentes no se reconocen contablemente sino que se informa sobre los mismos en las notas de la memoria.

Las provisiones se valoran por el valor actual de la mejor estimación posible del importe necesario para cancelar o transferir la obligación, teniendo en cuenta la información disponible sobre el suceso y sus consecuencias, y registrándose los ajustes que surjan por la actualización de dichas provisiones como un gasto financiero conforme se va devengando.

#### 4.12 Indemnizaciones por despido

De acuerdo con la legislación laboral vigente, la Sociedad está obligada al pago de indemnizaciones a aquellos empleados con los que, en determinadas condiciones, rescinda sus relaciones laborales. Las indemnizaciones por despido susceptibles de cuantificación razonable se registran como gasto del ejercicio en el que existe una expectativa válida, creada por la Sociedad frente a los terceros afectados.

#### 4.13 Elementos patrimoniales de naturaleza medioambiental


Se consideran activos de naturaleza medioambiental los bienes que son utilizados de forma duradera en la actividad de la Sociedad, cuya finalidad principal es la minimización del impacto medioambiental y la protección y mejora del medioambiente, incluyendo la reducción o eliminación de la contaminación futura. Por su parte, las actuaciones que de forma regular se realizan encaminadas a mitigar o reducir el impacto ambiental de su actividad (acciones puntuales, mantenimientos, etc.) se imputan en la cuenta de pérdidas y ganancias en el ejercicio en el que se incurren.

#### 4.14 Subvenciones

Las subvenciones se califican como no reintegrables cuando se han cumplido las condiciones establecidas para su concesión, registrándose en ese momento directamente en el patrimonio neto, una vez deducido el efecto impositivo correspondiente.

Las subvenciones reintegrables se registran como pasivos de la Sociedad hasta que adquieren la condición de no reintegrables, no registrándose ningún ingreso hasta dicho momento.

Las subvenciones recibidas para financiar gastos específicos se imputan a la cuenta de pérdidas y ganancias del ejercicio en el que se devenguen los gastos que están financiando. Las subvenciones recibidas para adquirir activos materiales se imputan como ingresos del ejercicio en proporción a su amortización.





#### 4.15 Transacciones con vinculadas

La Sociedad realiza todas sus operaciones con vinculadas a valores de mercado. Adicionalmente, los precios de transferencia se encuentran adecuadamente soportados, por lo que los Administradores de la Sociedad consideran que no existen riesgos significativos por este aspecto de los que puedan derivarse pasivos de consideración en el futuro.

#### 4.16 Clasificación de los activos y pasivos entre corrientes y no corrientes

Los activos y pasivos se presentan en el balance clasificados entre corrientes y no corrientes. A estos efectos, los activos y pasivos se clasifican como corrientes cuando están vinculados al ciclo normal de explotación de la Sociedad y se esperan vender, consumir, realizar o liquidar en el transcurso del mismo.

El ciclo normal de explotación es inferior a un año para todas las actividades de la Sociedad.

#### 4.17 Activos/pasivos por retribuciones a largo plazo al personal

La Sociedad clasifica sus compromisos por pensiones dependiendo de su naturaleza en planes de aportación definida y planes de prestación definida. Son de aportación definida aquellos planes en los que la Sociedad se compromete a realizar contribuciones de carácter predeterminado a una entidad separada (como puede ser una entidad aseguradora o un plan de pensiones), y siempre que no tenga la obligación legal, contractual o implícita de realizar contribuciones adicionales si la entidad separada no pudiera atender los compromisos asumidos. Los planes que no tengan el carácter de aportación definida se consideran de prestación definida.

La Sociedad garantiza una serie de compromisos al personal activo, los cuales se encuentran recogidos en los Convenios Colectivos de aplicación en cada uno de los centros de trabajo de la Sociedad. Estos compromisos consisten en premios de jubilación o premios en caso de cese pagaderos en metálico o en días de vacaciones, así como premios de antigüedad que se conceden por la prestación de un determinado número de años de servicio. La Sociedad considera estos planes de prestación definida.

Al cierre del ejercicio 2024 la Sociedad ha llevado a cabo un estudio actuarial en base al cual se ha registrado una provisión a largo plazo para "Obligaciones por prestaciones a largo plazo al personal" en el pasivo del balance por importe de 48.628 euros (53.067 euros a 31 de diciembre de 2023).

### 5. Inmovilizado intangible

El detalle y los movimientos de las distintas partidas que componen el inmovilizado intangible son los siguientes:

#### Ejercicio 2024

	Euros		
	Saldo Inicial	Altas y Dotaciones	Saldo Final
<b>Coste:</b>			
Aplicaciones informáticas	47.276	3.910	51.186
<b>Total coste</b>	<b>47.276</b>	<b>3.910</b>	<b>51.186</b>
<b>Amortización acumulada:</b>			
Aplicaciones informáticas	(46.863)	(469)	(47.332)
<b>Total amortización acumulada</b>	<b>(46.863)</b>	<b>(469)</b>	<b>(47.332)</b>
<b>Valor neto contable</b>	<b>413</b>		<b>3.854</b>

## Ejercicio 2023

	Euros		
	Saldo Inicial	Altas y Dotaciones	Saldo Final
<b>Coste:</b>			
Aplicaciones informáticas	47.276	-	47.276
<b>Total coste</b>	<b>47.276</b>	<b>-</b>	<b>47.276</b>
<b>Amortización acumulada:</b>			
Aplicaciones informáticas	(46.485)	(378)	(46.863)
<b>Total amortización acumulada</b>	<b>(46.485)</b>	<b>(378)</b>	<b>(46.863)</b>
<b>Valor neto contable</b>	<b>791</b>		<b>413</b>

Durante el ejercicio 2024 se ha producido un alta de un nuevo sistema informático de control de accesos por importe de 3.910 euros. En el ejercicio 2023 no se produjeron altas de inmovilizado intangible.

El coste de las aplicaciones informáticas que están totalmente amortizadas al 31 de diciembre de 2024 asciende a 46.376 euros (44.218 euros al 31 de diciembre de 2023).

## 6. Inmovilizado material

El detalle y los movimientos de las distintas partidas que componen el inmovilizado material son los siguientes:

### Ejercicio 2024

	Euros				
	Saldo Inicial	Altas y Dotaciones	Bajas	Trasposos	Saldo Final
<b>Coste:</b>					
Terrenos	336.394	-	-	-	336.394
Construcciones	2.338.313	-	-	-	2.338.313
Instalaciones técnicas	642.522	-	-	-	642.522
Maquinaria	8.017.375	169.907	(396.105)	-	7.791.177
Utillaje	733.952	194.695	(65.449)	47.865	911.063
Otras instalaciones	2.115.180	1.124.909	-	-	3.240.089
Mobiliario	73.375	-	-	-	73.375
Equipos procesos de información	119.569	-	-	-	119.569
Elementos de transporte	71.785	-	-	-	71.785
Otro inmovilizado material	3.067.679	1.111.641	(154.269)	(47.865)	3.977.186
<b>Total coste</b>	<b>17.516.144</b>	<b>2.601.152</b>	<b>(615.823)</b>	<b>-</b>	<b>19.501.473</b>
<b>Amortización acumulada:</b>					
Construcciones	(735.116)	(33.604)	-	-	(768.720)
Instalaciones técnicas	(708.320)	(1.900)	-	-	(710.220)
Maquinaria	(3.225.539)	(435.309)	371.488	-	(3.289.360)
Utillaje	(580.829)	(67.739)	24.006	-	(624.562)
Otras instalaciones	(1.731.329)	(191.959)	-	-	(1.923.288)
Mobiliario	(68.693)	(488)	-	-	(69.181)
Equipos procesos de información	(118.513)	(528)	-	-	(119.041)
Elementos de transporte	(61.750)	(1.454)	-	-	(63.204)
Otro inmovilizado material	(2.320.428)	(549.573)	117.199	-	(2.752.802)
	<b>(9.550.517)</b>	<b>(1.282.554)</b>	<b>512.693</b>	<b>-</b>	<b>(10.320.378)</b>
<b>Valor neto contable</b>	<b>7.965.627</b>				<b>9.181.095</b>



## Ejercicio 2023

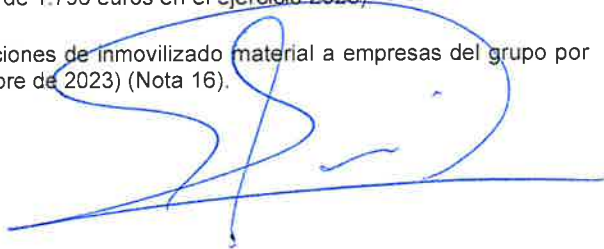
	Euros			
	Saldo Inicial	Altas y Dotaciones	Bajas	Saldo Final
<b>Coste:</b>				
Terrenos	336.394	-	-	336.394
Construcciones	2.338.313	-	-	2.338.313
Instalaciones técnicas	642.522	-	-	642.522
Maquinaria	7.461.213	638.475	(82.313)	8.017.375
Uillaje	655.203	78.749	-	733.952
Otras instalaciones	1.424.046	691.134	-	2.115.180
Mobiliario	71.402	1.973	-	73.375
Equipos procesos de información	119.569	-	-	119.569
Elementos de transporte	71.785	-	-	71.785
Otro inmovilizado material	2.472.725	594.954	-	3.067.679
<b>Total coste</b>	<b>15.593.172</b>	<b>2.005.285</b>	<b>(82.313)</b>	<b>17.516.144</b>
<b>Amortización acumulada:</b>				
Construcciones	(701.327)	(33.789)	-	(735.116)
Instalaciones técnicas	(690.125)	(18.195)	-	(708.320)
Maquinaria	(2.902.785)	(405.067)	82.313	(3.225.539)
Uillaje	(532.454)	(48.375)	-	(580.829)
Otras instalaciones	(1.617.539)	(113.790)	-	(1.731.329)
Mobiliario	(68.316)	(377)	-	(68.693)
Equipos procesos de información	(117.364)	(1.149)	-	(118.513)
Elementos de transporte	(60.296)	(1.454)	-	(61.750)
Otro inmovilizado material	(1.831.798)	(488.630)	-	(2.320.428)
	<b>(8.522.004)</b>	<b>(1.110.826)</b>	<b>82.313</b>	<b>(9.550.517)</b>
Deterioro de maquinaria y otro inmovilizado	<b>(68.163)</b>	<b>68.163</b>	-	-
<b>Valor neto contable</b>	<b>7.003.005</b>			<b>7.965.627</b>

## Descripción de los principales movimientos

Las adiciones producidas durante el ejercicio 2024 corresponden, principalmente, a otras instalaciones y otro inmovilizado material, relativas a remodelación de la planta y a la adquisición de ropa. Las adiciones producidas durante el ejercicio 2023 correspondieron, principalmente, a adquisiciones de maquinaria, otras instalaciones y otro inmovilizado material, relativas a la adquisición de ropa y remodelación de las instalaciones del centro de trabajo.

Las bajas de inmovilizado en el ejercicio 2024 corresponden a bajas de maquinaria que se encontraban amortizadas en su mayoría. Al 31 de diciembre de 2024 dichos movimientos han generado una pérdida por venta de inmovilizado material de 41.642 euros (un beneficio de 1.796 euros en el ejercicio 2023).

A 31 de diciembre de 2024, se han realizado adquisiciones de inmovilizado material a empresas del grupo por importe de 17.821 euros (29.741 euros a 31 de diciembre de 2023) (Nota 16).



## Arrendamientos operativos

Al cierre de los ejercicios 2024 y 2023 la Sociedad tiene contratadas las siguientes cuotas de arrendamiento mínimas, de acuerdo con los actuales contratos en vigor, sin tener en cuenta repercusión de gastos comunes, incrementos futuros por IPC, ni actualizaciones futuras de rentas pactadas contractualmente:

Arrendamientos Operativos Cuotas Mínimas	Valor Nominal (Euros)	
	2024	2023
Menos de un año	201.830	110.799
Entre uno y cinco años	342.811	96.384
<b>Total</b>	<b>544.641</b>	<b>207.183</b>

Durante el ejercicio 2024 se han formalizado dos nuevos contratos de renting de vehículos para la actividad de la empresa. En el ejercicio 2023, se formalizó un nuevo contrato de renting de vehículos para la actividad de la empresa.

El coste de los elementos del inmovilizado material que están totalmente amortizados al 31 de diciembre de 2024 asciende a 5.585.187 euros (4.806.000 euros al 31 de diciembre de 2023) según el siguiente desglose:

	Euros	
	2024	2023
Locales y edificios	56.736	50.308
Instalaciones técnicas	382.823	352.713
Maquinaria	691.716	944.259
Utillaje	473.278	438.116
Otras instalaciones	1.671.129	1.493.299
Mobiliario	66.875	66.875
Equipos para procesos de la información	117.457	99.947
Elementos de transporte	59.290	59.290
Otro inmovilizado material	2.065.883	1.301.193
	<b>5.585.187</b>	<b>4.806.000</b>

Al 31 de diciembre de 2024 el inmovilizado material de la Sociedad incluye inversiones financiadas con subvenciones recibidas y contabilizadas durante los ejercicios 2010 y 2012 que fueron calificadas como no reintegrables. El importe total concedido fue de 186.440 euros (139.830 neto del efecto impositivo) estando pendientes de traspasar a resultados 13.836 euros al 31 de diciembre de 2024 (20.754 euros al 31 de diciembre de 2023) (véase Nota 11).


La política de la Sociedad es formalizar pólizas de seguro para cubrir los posibles riesgos a que están sujetos los diversos elementos de su inmovilizado material. La Sociedad estima que las coberturas actuales de dichas pólizas son suficientes.

## 7. Existencias

La composición de las existencias de la Sociedad en el balance al 31 de diciembre de 2024 y 2023 es la siguiente:

	Euros	
	2024	2023
Materias primas y otros aprovisionamientos	34.477	33.593
<b>Valor neto contable</b>	<b>34.477</b>	<b>33.593</b>

La política de la Sociedad es formalizar pólizas de seguro para cubrir los posibles riesgos a que están sujetas sus existencias. La Sociedad estima que las coberturas actuales son las apropiadas.



Al 31 de diciembre de 2024 y 2023 no existían indicios de deterioro de valor de las existencias.

## 8. Deudores Comerciales y otras cuentas a cobrar

La composición de los activos financieros de la Sociedad corresponde íntegramente a la categoría de "activos financieros a coste amortizado". El desglose de este epígrafe al 31 de diciembre de 2024 y 2023 es el siguiente:

	Euros	
	2024	2023
Clientes por ventas y prestación de servicios	2.411.354	2.079.707
Clientes, empresas del grupo (Nota 16)	83.493	43.327
Personal	2.112	-
	<b>2.496.959</b>	<b>2.123.034</b>

Los movimientos habidos en las correcciones por deterioro durante los ejercicios 2024 y 2023 han sido las siguientes:

	Euros	
	2024	2023
Saldo inicial	-	6.611
Dotación	-	-
Reversión	-	(6.611)
<b>Saldo final</b>	-	-

Adicionalmente, en el ejercicio 2024 se registraron pérdidas de créditos incobrables por 980 euros (0 euros en el ejercicio 2023).

## 9. Efectivo y otros activos líquidos equivalentes

La composición de este epígrafe al 31 de diciembre de 2024 y 2023 es la siguiente:

	Euros	
	2024	2023
Caja	331	198
Cuentas corrientes a la vista	1.152.950	545.176
	<b>1.153.281</b>	<b>545.374</b>


Las cuentas corrientes devengan el tipo de interés de mercado para este tipo de cuentas. No existen restricciones a la disponibilidad de estos saldos.

## 10. Patrimonio Neto – Fondos Propios

### Capital escriturado

Al 31 de diciembre de 2024 y 2023 el capital social estaba representado por 353.950 participaciones sociales de 6,01 euros de valor nominal cada una, totalmente suscritas y desembolsadas.

Todas las participaciones son de la misma clase, otorgan los mismos derechos y no cotizan en bolsa.



La composición del capital social al 31 de diciembre de 2024 y 2023 es la siguiente:

Socios	Número de Participaciones
CIPO S.C.C.L.	176.975
Grupo ILUNION, S.L.	176.975
<b>Total</b>	<b>353.950</b>

#### Reserva legal

De acuerdo con la Ley de Sociedades de Capital, se debe destinar una cifra igual al 10% del beneficio del ejercicio a la reserva legal hasta que ésta alcance, al menos, el 20% del capital social. La reserva legal podrá utilizarse para aumentar el capital. Salvo para la finalidad mencionada anteriormente, y mientras no supere el 20% del capital social, esta reserva sólo podrá destinarse a la compensación de pérdidas y siempre que no existan otras reservas disponibles suficientes para este fin.

Al 31 de diciembre de 2024, dicha reserva se encuentra completamente constituida por importe de 425.448 euros (425.448 euros en el ejercicio 2023).

#### 11. Patrimonio Neto – Subvenciones recibidas

El detalle y los movimientos de las subvenciones de capital no reintegrables son los siguientes:

##### Ejercicio 2024


Administración Pública	Euros			
	Saldo Inicial	Transferencias a la Cuenta de Pérdidas y Ganancias	Efecto Impositivo de las Transferencias (Nota 14.5)	Saldo Final
IDEA	20.754	(9.224)	2.306	13.836
	<b>20.754</b>	<b>(9.224)</b>	<b>2.306</b>	<b>13.836</b>

##### Ejercicio 2023

Administración Pública	Euros			
	Saldo Inicial	Transferencias a la Cuenta de Pérdidas y Ganancias	Efecto Impositivo de las Transferencias (Nota 14.5)	Saldo Final
IDEA	27.672	(9.224)	2.306	20.754
	<b>27.672</b>	<b>(9.224)</b>	<b>2.306</b>	<b>20.754</b>

En este epígrafe se contabilizan las subvenciones concedidas por parte de la Generalitat de Catalunya, principalmente, con el objetivo de financiar inversiones en activos fijos nuevos y la contratación de personal discapacitado.

No se han concedido nuevas subvenciones durante los ejercicios 2024 y 2023.



## 12. Pasivos financieros

La totalidad de los pasivos financieros de las Sociedad son "Pasivos financieros a coste amortizado", cuyo desglose es el siguiente:

	Euros	
	2024	2023
<b>Pasivo no corriente:</b>		
Deudas a largo plazo	1.767.362	1.259.784
	<b>1.767.362</b>	<b>1.259.784</b>
<b>Pasivo corriente:</b>		
<b>Deudas a corto plazo</b>	<b>645.538</b>	<b>709.005</b>
- Deudas con entidades de crédito	471.605	335.371
- Otros pasivos financieros	173.933	373.634
<b>Acreeedores comerciales y otras cuentas a pagar</b>	<b>1.735.777</b>	<b>1.298.753</b>
- Proveedores	193.200	461.123
- Proveedores empresas del grupo y asociadas (Nota 16)	103.916	53.095
- Acreeedores varios	1.022.329	489.411
- Personal	416.332	295.124
	<b>2.381.315</b>	<b>2.007.758</b>

### Préstamos y créditos de entidades financieras

El detalle de los saldos mantenidos con entidades de crédito al 31 de diciembre de 2024 y 2023 es el siguiente:


	Euros					Vencimiento	Tipo de Interés
	Importe Concedido	Importe pendiente de pago					
		2024		2023			
		Largo Plazo	Corto Plazo	Largo Plazo	Corto Plazo		
Préstamo I	665.000	101.667	134.493	236.160	138.795	30/09/2026	1,02%
Préstamo II	1.500.000	814.250	209.374	1.023.624	196.576	31/07/2029	3,61%
Préstamo III	1.000.000	851.445	127.738	-	-	15/10/2031	3,92%
Total	2.165.000	1.767.362	471.605	1.259.784	335.371		

Con fecha 15 de octubre de 2024, la Sociedad formalizó un contrato de préstamo por importe de 1.000.000 euros y cuyo periodo de amortización es de 7 años. El tipo de interés de dicho préstamo asciende a 3,92%. El gasto financiero del ejercicio 2024 ha sido de 11.332 euros.

Con fecha 28 de julio de 2022, la Sociedad formalizó un contrato de préstamo por importe de 1.500.000 euros y cuyo periodo de amortización es de 7 años. El tipo de interés de dicho préstamo asciende a 3,61%. El gasto financiero del ejercicio 2024 ha sido de 40.921 euros (47.283 euros en 2023).

Con fecha 30 de septiembre de 2021, la Sociedad formalizó un contrato de préstamo por importe de 665.000 euros, y cuyo periodo de amortización es de 5 años. El tipo de interés de dicho préstamo asciende a 1,023%. El gasto financiero del ejercicio 2024 ha sido de 3.151 euros (3.970 euros en el ejercicio 2023).

El detalle de los vencimientos anuales de los préstamos anteriores al 31 de diciembre de 2024 y 2023 es el siguiente:



	Euros	
	2024	2023
Menos de un año	471.605	335.371
Entre 1 y 2 años	460.913	343.068
Entre 2 y 3 años	367.231	318.056
Entre 3 y 4 años	375.455	224.374
Entre 4 y 5 años	282.456	234.687
Más de 5 años	281.307	139.599
<b>Total importe a pagar</b>	<b>2.238.967</b>	<b>1.595.155</b>

#### Otros pasivos financieros

El detalle de los pasivos financieros clasificados en este epígrafe al 31 de diciembre de 2024 y 2023 es el siguiente:

	Euros	
	2024	2023
Proveedores de inmovilizado material	173.933	373.634
<b>Total</b>	<b>173.933</b>	<b>373.634</b>

#### **13. Información sobre el periodo medio de pago a proveedores. Disposición adicional tercera. "Deber de información" de la Ley 15/2010, de 5 de julio**


La información relativa al periodo medio de pago a proveedores es la siguiente:

(Días)	2024	2023
Periodo medio de pago a proveedores	33	41
Ratio de operaciones pagadas	33	41
Ratio de operaciones pendientes de pago	31	37
(Euros)		
Pagos realizados	6.647.953	6.708.493
Pagos pendientes a realizar	1.066.772	630.860
Pagos realizados en menos de 60 días	6.022.881	4.602.342
Porcentaje de los pagos realizados menores de 60 días	90%	69%
(Número de facturas)		
Facturas registradas	2.398	2.456
Facturas registradas pagadas en un plazo menor a 60 días	2.183	1.891
Porcentaje sobre el total de facturas	91%	77%

#### **14. Situación fiscal**

##### **14.1 Saldos relativos a activos y pasivos fiscales**

El detalle de los saldos relativos a activos fiscales y pasivos fiscales al 31 de diciembre es el siguiente:





	Euros	
	2024	2023
<b>Activos por impuesto diferido</b>	<b>274.827</b>	<b>376.219</b>
<b>Otros créditos con las Administraciones Públicas</b>	<b>612.436</b>	<b>424.875</b>
Seguridad Social	-	58.271
Subvenciones (Nota 15.3)	611.971	366.139
Otros créditos con la Hacienda Pública	465	465
<b>Total Activos Fiscales</b>	<b>887.263</b>	<b>801.904</b>
<b>Pasivos por impuesto diferido</b>	<b>697.695</b>	<b>713.180</b>
<b>Pasivos por impuesto corriente</b>	<b>164.837</b>	<b>29.883</b>
<b>Otras deudas con las Administraciones Públicas:</b>	<b>85.433</b>	<b>253.516</b>
IVA	9.321	136.092
IRPF	49.852	43.355
Seguridad Social	26.260	74.069
<b>Total Pasivos Fiscales</b>	<b>947.965</b>	<b>996.579</b>


#### 14.2 Conciliación del resultado contable y la base imponible fiscal

La conciliación entre el resultado contable y la base imponible (resultado fiscal) del Impuesto sobre Sociedades es la siguiente:

	Euros	
	2024	2023
<b>Resultado antes de impuestos</b>	<b>1.495.013</b>	<b>170.385</b>
<b>Diferencias permanentes:</b>	<b>5.080</b>	<b>13.095</b>
Aumentos	5.080	13.095
<b>Diferencias temporarias:</b>	<b>24.229</b>	<b>20.151</b>
<b>Aumentos:</b>	<b>270.584</b>	<b>262.078</b>
Provisión por remuneraciones pendientes de pago	16.726	41.000
Amortización acelerada	100.188	74.346
Libertad de amortización	144.995	146.732
Seguro de jubilación anticipada	7.950	-
Otras provisiones	725	-
<b>Disminuciones:</b>	<b>(246.355)</b>	<b>(241.927)</b>
Amortización acelerada	(192.468)	(196.002)
Provisiones por facturas pendientes de recibir	(41.000)	(13.957)
Seguro de jubilación anticipada	(12.388)	-
Otras provisiones	(499)	-
Deterioros de inmovilizado/insolvencia	-	(31.968)
<b>Base imponible (Resultado fiscal)</b>	<b>1.524.322</b>	<b>203.631</b>
<b>Cuota íntegra</b>	<b>381.081</b>	<b>50.908</b>
Deducciones y otros	(96.499)	(13.955)
Retenciones y pagos a cuenta	(119.745)	(7.070)
<b>Hacienda Pública, (Deudora) / acreedora por efecto impositivo</b>	<b>164.837</b>	<b>29.883</b>

Las diferencias permanentes de los ejercicios 2024 y 2023 se deben, fundamentalmente a multas y sanciones no deducibles fiscalmente.

Las diferencias temporarias se deben principalmente a la libertad de amortización y amortización acelerada, que corresponden al Régimen Especial de incentivos fiscales para las empresas de reducida dimensión, reguladas en La Ley de Impuesto sobre Sociedades Capítulo XI Título VII. La Sociedad se acogió a la libertad de amortización para algunos activos y para otros a la amortización acelerada.





#### 14.3 Conciliación entre el resultado contable y el gasto por Impuesto sobre Sociedades

La conciliación entre el resultado contable y el gasto por Impuesto sobre Sociedades es la siguiente:

	Euros	
	2024	2023
Resultado del ejercicio antes de impuestos	1.495.013	170.385
Diferencias permanentes	5.080	13.095
Diferencias temporarias sin activar	(4.438)	-
<b>Resultado contable ajustado</b>	<b>1.495.655</b>	<b>183.480</b>
Carga impositiva teórica (tipo impositivo 25%)	373.914	45.870
Compensación de deducciones no registradas	(1.228)	(762)
Ajustes de ejercicios anteriores	441	1.244
<b>Gasto (Ingreso) por el impuesto sobre beneficios reflejado en la cuenta de resultados</b>	<b>373.127</b>	<b>46.352</b>

#### 14.4 Desglose del gasto por Impuesto sobre Sociedades

El desglose del gasto por Impuesto sobre Sociedades de los ejercicios 2024 y 2023 es el siguiente:

	Euros	
	2024	2023
Impuesto corriente	284.582	36.952
Impuesto diferido	88.104	8.156
Ajustes positivos/negativos a la imputación directa	441	1.244
<b>Gasto (Ingreso) por el Impuesto sobre Beneficios</b>	<b>373.127</b>	<b>46.352</b>

#### 14.5 Activos y pasivos por impuestos diferidos

El detalle y los movimientos de las distintas partidas que componen los activos y pasivos por impuestos diferidos son los siguientes:

##### Ejercicio 2024

	Saldo Inicial	Otros ajustes	Euros		Saldo Final
			Cuenta de Pérdidas y Ganancias	Patrimonio Neto (Nota 11)	
<b>Activos por impuesto diferido:</b>					
Deducciones pendientes de aplicar	364.404	(109)	(95.271)	-	269.024
Provisión por remuneraciones pendientes de pago y otros deterioros	11.815	-	(6.012)	-	5.803
<b>Total activos por impuesto diferido</b>	<b>376.219</b>	<b>(109)</b>	<b>(101.282)</b>	<b>-</b>	<b>274.827</b>
<b>Pasivos por impuesto diferido:</b>					
Libertad de amortización	(346.955)	(2.368)	36.249	-	(313.074)
Amortización acelerada	(359.310)	2.368	(23.070)	-	(380.012)
Subvenciones	(6.915)	-	-	2.306	(4.609)
<b>Total pasivos por impuesto diferido</b>	<b>(713.180)</b>	<b>-</b>	<b>13.179</b>	<b>2.306</b>	<b>(697.695)</b>

## Ejercicio 2023

	Euros				
	Saldo Inicial	Reclasificaciones	Variaciones Reflejadas en		Saldo Final
			Cuenta de Pérdidas y Ganancias	Patrimonio Neto (Nota 11)	
<b>Activos por impuesto diferido:</b>					
Deducciones pendientes de aplicar	376.996	601	(13.193)	-	364.404
Provisión para operaciones comerciales	51	-	(51)	-	-
Provisión por remuneraciones pendientes de pago y otros deterioros	13.597	(601)	(1.181)	-	11.815
<b>Total activos por impuesto diferido</b>	<b>390.644</b>	<b>-</b>	<b>(14.425)</b>	<b>-</b>	<b>376.219</b>
<b>Pasivos por impuesto diferido:</b>					
Libertad de amortización	(383.638)	-	36.683	-	(346.955)
Amortización acelerada	(328.896)	-	(30.414)	-	(359.310)
Subvenciones	(9.221)	-	-	2.306	(6.915)
<b>Total pasivos por impuesto diferido</b>	<b>(721.755)</b>	<b>-</b>	<b>6.269</b>	<b>2.306</b>	<b>(713.180)</b>

### 14.6 Bases imponibles negativas y deducciones pendientes de aplicar

Al 31 de diciembre de 2024 y 2023, la Sociedad no tiene bases imponibles negativas pendientes de compensar.

Al 31 de diciembre de 2024 y 2023, el vencimiento de las deducciones pendientes de aplicar registradas en el balance adjunto es el siguiente:

Concepto	Ejercicio de Origen	Ejercicio de Expiración	2024	2023
Deducción por creación de empleo	2014	2029	3.937	99.207
Deducción por creación de empleo	2015	2030	129.570	129.570
Deducción por creación de empleo	2016	2031	70.106	70.106
Deducción por creación de empleo	2017	2032	31.838	31.838
Deducción por creación de empleo	2018	2033	33.564	33.564
Deducción por creación de empleo	2019	2034	60.846	60.864
Deducción por creación de empleo	2020	2035	70.727	70.727
Deducción por creación de empleo	2021	2036	114.545	114.545
Deducción por creación de empleo	2022	2037	107.903	107.903
Deducción por creación de empleo	2023	2038	33.674	33.674
Deducción por creación de empleo	2024	2039	60.290	-
			<b>717.000</b>	<b>751.980</b>

De estas deducciones la Sociedad tiene activadas en balance 269.024 euros (364.404 euros en 2023). En el ejercicio 2024 la sociedad generó deducciones por importe de 60.290 euros (33.674 euros en el ejercicio 2023) de las cuales ha activado en el año 2024 cero euros. La Sociedad ha realizado una estimación de los beneficios fiscales que espera obtener en los próximos cinco ejercicios (periodo para el que considera que las estimaciones tienen suficiente fiabilidad) de acuerdo con los presupuestos. En base a este análisis, la Sociedad ha registrado los activos por impuesto diferido para las deducciones y diferencias temporarias que considera probable la generación de suficientes beneficios fiscales futuros.

### 14.7 Ejercicios pendientes de comprobación

Según las disposiciones legales vigentes, las liquidaciones de impuestos no pueden considerarse definitivas hasta que no hayan sido inspeccionadas por las autoridades fiscales o haya transcurrido el plazo de prescripción, actualmente establecido en cuatro años. La Sociedad tiene abiertos a inspección los cuatro últimos ejercicios para todos los impuestos que le son aplicables. En opinión de los Administradores de la Sociedad, así como de sus asesores fiscales, no existen contingencias fiscales de importes significativos, por tanto, las posibles interpretaciones diferentes de la normativa fiscal aplicable a las operaciones en caso de una eventual inspección

no producirán en ningún supuesto un impacto relevante en las cuentas anuales.

## 15. Ingresos y gastos

### 15.1 Importe neto de la cifra de negocios

La distribución del importe neto de la cifra de negocios de la Sociedad correspondiente a sus operaciones continuadas, todas ellas correspondientes a prestaciones de servicios, realizadas en territorio nacional, distribuidas por tipos de clientes, es la siguiente:

	Euros	
	2024	2023
Lavado y alquiler de ropa	8.488.383	7.212.903
Uniformidad	1.772.939	1.529.487
Otros	3.051	-
<b>Total</b>	<b>10.264.373</b>	<b>8.742.390</b>

Adicionalmente incluimos la distribución del importe neto de la cifra de negocios por tipología de cliente de la Sociedad al 31 de diciembre de 2024 y 2023 es la siguiente:

	Euros	
	2024	2023
Sector Público	7.269.934	6.049.292
Privado	2.994.439	2.693.098
<b>Total</b>	<b>10.264.373</b>	<b>8.742.390</b>

La totalidad de la actividad se desarrolla dentro del mercado nacional.

La práctica totalidad de los ingresos procede de servicios con precios fijos, realizados en el corto plazo, sin que existan contrapartidas contabilizadas por el reconocimiento de ingresos distintas a un derecho de cobro o efectivo.

Las obligaciones asumidas por la Sociedad en los contratos que generan estos ingresos se cumplen por lo general en un momento determinado, momento en que se producen habitualmente las facturaciones, contemplando estas unos periodos de cobro que no suponen un componente de financiación significativo. Asimismo, no se asumen obligaciones de devolución, reembolso u otras obligaciones similares, ni se prestan garantías por los servicios prestados.

#### Información sobre los juicios significativos en la aplicación de la norma de registro y valoración

Dado el tipo de servicios prestados, no se consideran significativos los juicios y cambios de juicios utilizados al determinar el calendario de cumplimiento de las obligaciones asumidas ni el precio de la transacción.

### 15.2 Consumo de materias primas y otras materias consumibles

El desglose de esta partida es el siguiente:

	Euros	
	2024	2023
<b>Consumo de materias primas y otros materiales consumibles:</b>		
Compras de materias primas-		
Compras nacionales	524.859	555.403
Variación de existencias de materias primas (Nota 7)	(884)	(4.898)
<b>Consumo de materias primas y otros materiales consumibles</b>	<b>523.975</b>	<b>550.505</b>

### 15.3 Subvenciones de explotación incorporadas al resultado del ejercicio

El detalle del epígrafe "Subvenciones de explotación incorporadas al resultado del ejercicio" es el siguiente:

Organismo	Euros	
	2024	2023
Generalitat de Catalunya. SMI	1.784.169	1.322.411
Generalitat de Catalunya. Unidades de apoyo	372.955	466.808
Otros organismos	7.942	10.872
	<b>2.165.066</b>	<b>1.800.091</b>

El detalle de cada una de estas subvenciones es el siguiente:

- Subvenciones concedidas por la Generalitat de Catalunya (SMI): corresponden a subvenciones concedidas mensualmente que reciben los centros especiales de empleo, equivalentes a un porcentaje del salario mínimo interprofesional por los trabajadores con discapacidad.
- Subvenciones concedidas por la Generalitat de Cataluña en concepto de Unidades de apoyo: está destinada a cubrir los costes del personal de apoyo a la actividad profesional del Centro Especial de Empleo.

Los Administradores consideran que cumplen todos los requisitos necesarios para acceder a estas subvenciones.

Al 31 de diciembre de 2024 el importe de las subvenciones pendientes de cobro ascendía a 611.971 euros (366.139 euros al 31 de diciembre de 2023) (véase Nota 14.1).

### 15.4 Gastos de personal

El desglose de esta partida al 31 de diciembre de 2024 y 2023 es el siguiente:

	Euros	
	2024	2023
Sueldos y salarios	5.737.291	5.225.279
Indemnizaciones	60.885	30.816
Cargas sociales:		
Seguridad Social a cargo de la empresa	635.825	519.482
Formación	11.613	11.757
Otros	27.656	27.449
Retribuciones a largo plazo	6.027	17.131
<b>Total gastos de personal</b>	<b>6.479.297</b>	<b>5.831.914</b>

La Sociedad tiene derecho a bonificaciones provenientes de la Seguridad Social por ser centro especial de empleo. El importe de dichas bonificaciones, que han supuesto un menor importe de la cuota a pagar a la seguridad social, asciende a 1.552.077 euros (1.501.585 euros en el ejercicio 2023).

### 15.5 Servicios exteriores

El desglose de esta partida al 31 de diciembre de 2024 y 2023 es el siguiente:



	Euros	
	2024	2023
Arrendamientos y cánones	228.107	157.830
Reparaciones y conservación	493.742	423.316
Servicios profesionales independientes	249.963	233.445
Transportes	210.331	177.360
Primas de seguros	44.296	28.994
Servicios bancarios	2.518	2.690
Publicidad, propaganda y relaciones públicas	6.162	87
Suministros	925.714	1.183.633
Otros servicios	108.546	93.014
	<b>2.269.379</b>	<b>2.300.369</b>

En el epígrafe "Servicios profesionales independientes" se contabilizan los honorarios de auditoría por importe de 12,070 euros para el ejercicio 2024 (11.696 euros para el ejercicio 2023). No se han prestado servicios distintos de la auditoría de cuentas por parte de los auditores de la Sociedad durante los ejercicios 2024 y 2023.

#### 16. Saldos y transacciones con partes vinculadas

Los saldos mantenidos con entidades vinculadas son los siguientes:

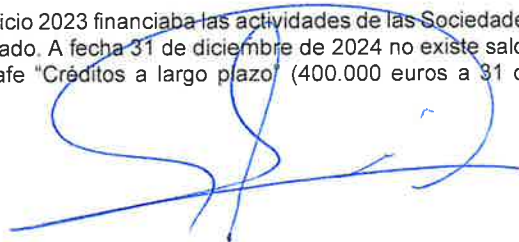
Deudor / (Acreedor)	Euros				Total
	Grupo ILUNION, S.L.	ILUNION Lavanderías, S.A.U.	ILUNION Bugaderies de Catalunya, S.A.U.	Otras Empresas del Grupo ILUNION	
<b>31 de diciembre de 2024:</b>					
Deudas con empresas del grupo a corto plazo	-	-	-	2.247	2.247
Clientes	-	4.483	53.306	25.704	83.493
Proveedores y acreedores	(592)	(52.989)	(50.335)	-	(103.916)

Deudor / (Acreedor)	Euros				Total
	Grupo ILUNION, S.L.	ILUNION Lavanderías, S.A.U.	ILUNION Bugaderies de Catalunya, S.A.U.	Otras Empresas del Grupo ILUNION	
<b>31 de diciembre de 2023:</b>					
Créditos a largo plazo	400.000	-	-	-	400.000
Clientes	1.981	4.472	11.981	24.893	43.327
Proveedores y acreedores	(488)	(25.395)	(15.780)	(11.432)	(53.095)

#### Saludos financieros

Con fecha 1 de enero de 2018 la Sociedad firmó con su Socio Grupo ILUNION, S.L. un contrato de financiación y puesta a disposición de tesorería. Con fecha 1 de diciembre de 2021, la Sociedad firmó una adenda que prorroga el plazo y condiciones, que a su vencimiento se considerará tácitamente prorrogado por periodos de 1 año, con un máximo de 5 prórrogas anuales. En consecuencia, la duración del presente contrato no podrá prorrogarse más allá del 31 de diciembre de 2027.

El crédito concedido a favor de Grupo Ilunion, S.L. en el ejercicio 2023 financiaba las actividades de las Sociedades del grupo. Este crédito devengaba un interés anual de mercado. A fecha 31 de diciembre de 2024 no existe saldo dispuesto de esta línea de crédito, registrado en el epígrafe "Créditos a largo plazo" (400.000 euros a 31 de diciembre de 2023).



## Saldos comerciales

La Sociedad presta a sociedades del grupo servicios de lavandería y, a su vez, requiere de forma puntual de éstos servicios de la misma naturaleza. Por estas transacciones, la Sociedad mantiene saldos a cobrar y a pagar, clasificados en las cuentas "Clientes" y "Proveedores", respectivamente.

Las transacciones realizadas con entidades vinculadas son las siguientes:

Ingresos / (Gastos)	Euros				
	Grupo ILUNION, S.L.	ILUNION Lavanderías, S.A.U.	ILUNION Bugaderies de Catalunya, S.A.U.	Otras Empresas del Grupo ILUNION	Total
<b>Ejercicio 2024:</b>					
Prestaciones de servicios	-	43.489	71.078	-	114.567
Otros ingresos	-	-	40.939	20.975	61.914
Ingresos financieros	1.813	-	-	-	1.813
Servicios exteriores	(23.435)	(198.847)	(20.562)	(46.887)	(289.731)
Trabajos realizados por otras empresas	-	-	(258.656)	-	(258.656)
Compras de inmovilizado (Nota 6)	-	-	-	(17.821)	(17.821)
<b>Ejercicio 2023:</b>					
Prestaciones de servicios	-	45.707	124.929	-	170.636
Otros ingresos	-	-	32.885	26.972	59.857
Ingresos financieros	39.656	-	-	-	39.656
Servicios exteriores	(18.081)	(154.401)	(11.578)	(101.146)	(285.206)
Gastos de personal	-	(115)	-	(3.758)	(3.873)
Trabajos realizados por otras empresas	-	-	(185.103)	-	(185.103)
Compras de inmovilizado (Nota 6)	-	-	-	(29.741)	(29.741)
Ventas de inmovilizado (Nota 6)	-	-	1.796	-	1.796

El epígrafe "Servicios exteriores" incluye gastos repercutidos fundamentalmente por la empresa ILUNION Lavanderías, S.A.U. asociados principalmente a la asistencia técnica y a pagos de seguros que realiza ésta de forma centralizada.

El resto de las transacciones realizadas con partes vinculadas corresponden a operaciones del tráfico normal de la Sociedad y se realizan a precios de mercado, los cuales son similares a los aplicados a entidades no vinculadas.

## Administradores y Alta Dirección


La Sociedad no forma parte como persona jurídica de ningún órgano de administración de otras sociedades mercantiles en el ejercicio 2024.

Al 31 de diciembre de 2024 y 2023 la Sociedad no tiene ni tenía obligaciones contraídas en materia de pensiones y de seguros de vida respecto a los miembros anteriores o actuales del órgano de administración, ni tiene obligaciones asumidas por cuenta de ellos a título de garantía.

Al 31 de diciembre de 2024 y 2023 no existen ni existían anticipos a miembros del Consejo de Administración.

Los miembros del Consejo de Administración no han devengado retribución alguna por su condición de Administradores durante los ejercicios 2024 y 2023.

Durante los ejercicios 2024 y 2023 no se han satisfecho primas de seguros de responsabilidad civil a la persona física que actúa en representación de los miembros anteriores o actuales del órgano de administración por daños ocasionados en el ejercicio del cargo.





#### **Detalle de participaciones en sociedades con actividades similares y realización por cuenta propia o ajena de actividades similares por parte de los Administradores**

En el deber de evitar situaciones de conflicto con el interés de la Sociedad, ésta dispone de procedimientos de control, a través de su Departamento Jurídico, para dar cumplimiento a lo referido en los artículos 228 y siguientes de la Ley de Sociedades de Capital, sobre el deber de información de los administradores. De igual forma, a través de dicho procedimiento, los miembros del órgano de administración han informado de las participaciones que han ostentado durante el año 2024, en los términos recogidos en los citados artículos.

No se ha informado durante el ejercicio y hasta la fecha de formulación de ninguna situación de conflicto de interés, de las recogidas en los artículos 229 y 231 de la Ley de Sociedades de Capital.

La Sociedad considera personal de alta dirección a aquellas personas que ejercen funciones relativas a los objetivos generales de la Sociedad, tales como la planificación, dirección y control de las actividades, llevando a cabo sus funciones con autonomía y plena responsabilidad, sólo limitadas por los criterios e instrucciones de los titulares jurídicos de la Sociedad o los órganos de gobierno y administración que representan a dichos titulares. Dado que las decisiones estratégicas y las operaciones de negocio son instruidas y controladas por Grupo ILUNION, S.L., la Sociedad no mantiene en su plantilla ningún empleado que pueda ser considerado como alta dirección según la definición anteriormente expuesta.

#### **17. Información sobre la naturaleza y el nivel de riesgo procedente de los instrumentos financieros**

Las políticas de gestión de riesgos de la Sociedad son establecidas por la Dirección Financiera del Grupo ILUNION, habiendo sido aprobadas por los Administradores del Grupo. En base a estas políticas, el Departamento Financiero de la Sociedad ha establecido una serie de procedimientos y controles que permiten identificar, medir y gestionar los riesgos derivados de la actividad con instrumentos financieros. Estas políticas establecen que la Sociedad no puede realizar operaciones especulativas con derivados.

La actividad con instrumentos financieros expone a la Sociedad al riesgo de crédito, de mercado y de liquidez.


##### **Riesgo de crédito**

El Departamento Comercial y el Departamento Financiero establecen límites de crédito para cada uno de los clientes, los cuales se fijan en base a la información recibida de una entidad especializada en el análisis de la solvencia de las empresas. Estos límites son aprobados por el Director Financiero o por el Director General en función de su importe.

Mensualmente se elabora un detalle con la antigüedad de cada uno de los saldos a cobrar, que sirve de base para gestionar su cobro. Las cuentas vencidas son reclamadas mensualmente por los Departamentos Comercial y Financiero hasta que en función de su antigüedad se pasan a Asesoría Jurídica para su seguimiento y, en su caso, posterior reclamación por vía judicial.

Periódicamente se revisan los límites de crédito de todos los clientes, en especial aquellos que han tenido retrasos en los cobros.

La Sociedad practica las correcciones valorativas sobre los créditos comerciales ~~que se estiman necesarias~~ para provisionar el riesgo de insolvencia, cubriendo los saldos de cierta antigüedad, o en los que concurren circunstancias que permiten razonablemente su consideración como de dudoso cobro.





## Riesgo de mercado

El riesgo de mercado incluye fundamentalmente el riesgo de tipo de interés.

Respecto al riesgo de tipo de interés, las variaciones en los tipos de interés modifican el valor razonable de aquellos activos y pasivos que devengan un tipo de interés fijo, así como los flujos de los activos y pasivos referenciados a un tipo de interés variable. El objetivo de la gestión del riesgo de tipos de interés es alcanzar un equilibrio en la estructura de la deuda que permita minimizar el coste de la deuda en el horizonte plurianual con una volatilidad reducida en la cuenta de resultados. Los Administradores de la Sociedad consideran que el riesgo de tipo de interés es reducido dada la baja concentración de financiación externa que ha sido fijada a tipo fijo.

## Riesgo de liquidez

El riesgo de liquidez se produce por la posibilidad de que la Sociedad no pueda disponer de fondos líquidos, o acceder a ellos, en la cuantía suficiente y al coste adecuado, para hacer frente en todo momento a sus obligaciones de pago. El objetivo de la Sociedad es mantener las disponibilidades líquidas necesarias. La Sociedad se provee de financiación externa principalmente a través de Grupo ILUNION, S.L. su sociedad dominante directa, por lo que no se considera que exista riesgo de liquidez.

## 18. Otra información

### 18.1 Estructura del personal

El número medio de personas empleadas por la Sociedad distribuido por categorías, así como el detalle de la plantilla de la Sociedad por género al cierre de 2024 y 2023 es el siguiente:


Categoría	Números de Empleados			Número Medio de Empleados	Número de empleados con discapacidad $\geq 33\%$
	Hombres	Mujeres	Total		
<b>31 de diciembre de 2024</b>					
Mandos intermedios y técnicos	2	-	2	4	1
Operarios	179	161	340	329	269
	<b>181</b>	<b>161</b>	<b>342</b>	<b>333</b>	<b>270</b>
<b>31 de diciembre de 2023</b>					
Mandos intermedios y técnicos	3	2	5	5	4
Operarios	172	148	320	315	260
	<b>175</b>	<b>150</b>	<b>325</b>	<b>320</b>	<b>265</b>

Al 31 de diciembre de 2024 y 2023, el Consejo de Administración estaba formado por 6 miembros (1 mujer, 3 hombres y 2 personas jurídicas cuyos representantes son 2 hombres).

### 18.2 Información sobre medioambiente

La Sociedad, por su actividad, realiza un control periódico de los residuos que genera su proceso productivo (aguas, detergentes, etc.) de forma que minimiza su impacto medioambiental y, por tanto, no tiene contingencias en esta materia. El importe de las inversiones en equipamiento no es relevante en términos económicos, y los gastos de la realización de los mencionados controles, son imputados en la cuenta de la pérdidas y ganancias del ejercicio en el que se incurre.

Los Administradores de la Sociedad estiman que no existen contingencias significativas con la protección y mejora del medio ambiente, no considerando necesaria provisión alguna por este concepto.




### **18.3 Avalos y otras garantías**

Al 31 de diciembre de 2024 la Sociedad tenía avales de entidades financieras por importe de 1.198.766 euros (943.902 euros al 31 de diciembre de 2023). Corresponden, principalmente, a las garantías necesarias para la firma de contratos con las Administraciones Públicas y otros clientes. Los Administradores de la Sociedad estiman que no existen riesgos significativos derivados de estas operaciones. Los gastos financieros asociados a los avales en el ejercicio 2024 ascienden a 35.482 euros (28.741 euros a 31 de diciembre de 2023).

### **19. Hechos posteriores al cierre**

A la fecha de formulación de estas cuentas anuales, no se ha puesto de manifiesto asunto alguno susceptible de modificar las mismas o ser objeto de información adicional a la incluida en las presentes cuentas anuales.

A large, stylized handwritten signature in blue ink, consisting of several loops and a long horizontal stroke at the bottom.

## ILUNION CIPO, S.L.

### Informe de Gestión del Ejercicio anual terminado el 31 de diciembre de 2024

#### 1. Evolución de la situación económica en el ejercicio 2024

##### **Contexto global**

A pesar de un entorno marcado por tensiones geopolíticas, elevados tipos de interés y elecciones clave en países como Estados Unidos e India, la economía mundial mostró un desempeño sólido en 2024. Según el Fondo Monetario Internacional (FMI), el PIB global cerró el año con un crecimiento del 3,2%, impulsado por la moderación de la inflación y un mercado laboral resiliente.

Este crecimiento, aunque positivo, se enmarca en un periodo de cinco años en el que la expansión económica ha sido la más baja de las últimas tres décadas. No obstante, los mercados bursátiles registraron un alza superior al 20% por segundo año consecutivo, reflejando un renovado optimismo en las perspectivas económicas globales.

##### **Evolución económica en la zona euro**

En la zona del euro, las incertidumbres geopolíticas y la debilidad del sector manufacturero afectaron la actividad económica, llevando el crecimiento del PIB al 0,9% en 2024, mientras que en el conjunto de la Unión Europea (UE) la expansión alcanzó el 1%.

A nivel nacional, Irlanda lideró el crecimiento con un aumento del 3,6% en el PIB, seguida de Dinamarca (1,6%) y Portugal (1,5%). En contraste, Malta (-0,7%), Austria (-0,4%), Alemania y Finlandia (-0,2% ambos) registraron contracciones.

En términos laborales, la tasa de desempleo en la eurozona descendió ligeramente hasta el 6,3% en diciembre, mientras que en la UE se situó en el 5,9%. En cifras absolutas, cerca de 13 millones de personas estaban desempleadas en la UE, de las cuales 10,8 millones correspondían a la eurozona. En comparación con 2023, el número de desempleados se redujo en 261.000 en la UE y en 266.000 en la eurozona.

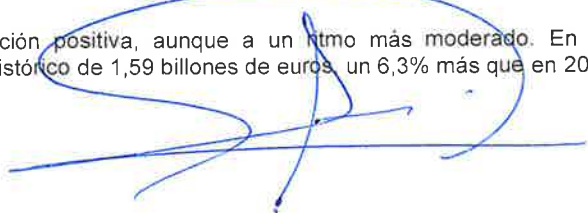
La inflación en la zona euro repuntó en diciembre hasta el 2,4%, alejándose del objetivo del 2% del Banco Central Europeo (BCE). Este aumento se debió, principalmente, al encarecimiento de la energía en el último trimestre. La inflación subyacente, que excluye la energía y los alimentos no elaborados, se mantuvo estable en el 2,7%.

En respuesta a la moderación inflacionaria, el BCE inició un ciclo de reducción de los tipos de interés, recortándolos en 25 puntos básicos en junio y continuando con descensos en septiembre, octubre y diciembre. Al cierre del año, el tipo de referencia para las operaciones principales de financiación se situó en el 3,15%. Paralelamente, el Euríbor a 12 meses descendió del 3,5% inicial al 2,46% al finalizar 2024.

##### **Desempeño de la economía española**

En España, el PIB creció un 3,2% en términos de volumen durante 2024, impulsado por una demanda interna que contribuyó con 2,8 puntos y una demanda externa que aportó 0,4 puntos. Este dinamismo fue favorecido por la creación de empleo y el crecimiento de la remuneración por asalariado, lo que fortaleció el consumo de los hogares.

La productividad también mostró una evolución positiva, aunque a un ritmo más moderado. En términos nominales, el PIB alcanzó un nuevo máximo histórico de 1,59 billones de euros, un 6,3% más que en 2023.



La deuda pública se situó en el 105,3% del PIB al cierre del año, con un incremento de 642 euros en la deuda per cápita, alcanzando los 33.238 euros por habitante.

### **Inflación**

El Índice de Precios de Consumo (IPC) interanual se situó en diciembre en el 2,8%. Los principales factores que impulsaron este aumento fueron el encarecimiento de los carburantes y el alza en los precios del ocio y la cultura, especialmente los paquetes turísticos. La inflación subyacente, por su parte, se redujo hasta el 2,6%.

### **Mercado laboral**

Según la Encuesta de Población Activa (EPA), el empleo creció en 468.100 personas en 2024 (+2,2%), mientras que el desempleo se redujo en 265.300 personas, situándose el número total de parados en 2.595.500, un 9,3% menos que el año anterior. La tasa de desempleo cerró el año en el 10,6%, con una incidencia mayor en mujeres (11,8%).

### **Evolución económica en Colombia**

En 2024, la economía colombiana mostró signos de recuperación tras un año de desaceleración, con un crecimiento del PIB del 1,7%, liderado por la demanda interna. La recuperación del gasto de los hogares y la inversión, junto con la acumulación de inventarios, impulsaron el crecimiento. Es de destacar el sector de la agricultura con un incremento anual del 8,1% (0,8 puntos porcentuales del resultado final), especialmente gracias a la expansión de los cultivos de café. Según el Departamento Administrativo Nacional de Estadística de Colombia (DANE), la inflación cerró en el 5,2%, impulsada sobre todo por las divisiones de Educación, Restaurantes y hoteles y Suministros y combustibles. Bogotá y Medellín se situaron por encima de la media alcanzándose en ambas ciudades el 5,6%.

## **2. Desarrollo de los negocios y la situación del Grupo**

Nuestro propósito es:

**Construir un mundo mejor con Tod@s incluid@s**

El propósito describe la razón de ser de la organización y por qué su actividad es importante para su ecosistema. El propósito de una organización:

- Resulta inspirador para los Grupos de interés.
- Establece las bases para crear y proporcionar valor sostenible.
- Permite compartir creencias y valores, y generar confianza y lealtad en los Grupos de interés.
- Fija un marco de referencia para contribuir al ecosistema.
- Permite trascender y generar impacto positivo a largo plazo en la comunidad en la que opera y en el mercado.

La visión de ILUNION es:

Queremos ser un Grupo empresarial de referencia, altamente competitivo, demostrando que la rentabilidad económica es perfectamente compatible con la social, y que permita impulsar la transformación del mundo empresarial; todo ello apoyándonos en nuestros Pilares: Personas, Transformación, Excelencia y Sostenibilidad.

En el centro corporativo, se han impulsado las direcciones de Experiencia de Empleado y Experiencia de Cliente, priorizando estos ejes en nuestra gestión. Además, se ha reforzado el enfoque en un 'management humanista', promoviendo una forma diferente de hacer empresa, con un fuerte énfasis en la ética y la sostenibilidad.

Seguimos tratando de dar a conocer nuestra **Marca** y nuestro **Modelo Empresarial**. ILUNION aspira a transformar el mundo empresarial. Estamos convencidos de que existe una nueva última línea en las empresas: el **IMPACTO SOCIAL**.

Nuestro objetivo es crear un **modelo empresarial referente**, cada día más singular e inspirador y más conocido y reconocido. Nuestras inversiones van dirigidas a posibilitar un mayor crecimiento rentable, mayor eficiencia,



mejora de la seguridad de nuestros centros de trabajo, impulsar la transformación digital y tecnológica, desarrollar nuestro plan de descarbonización, lograr que nuestros centros especiales de empleo y nuestras empresas sean referentes en cuanto al posicionamiento de las Personas en el centro de todo lo que hacemos y difundir al máximo nuestros valores corporativos y nuestra imagen institucional.

En diciembre de 2023 se amplió el capital de Grupo ILUNION, S.L., y, previa renuncia al derecho de suscripción preferente por la Fundación ONCE, dicha ampliación fue suscrita íntegramente por la ONCE para alcanzar el 50,02% de la participación de Grupo ILUNION y pasar a ser el accionista mayoritario. El importe de la ampliación en 2023 ascendió a 39,5 millones de euros de los cuales 20,3 millones se destinaron a prima de ascensión.

Asimismo, el 22 de diciembre de 2023, la Junta de Socios aprobó una segunda ampliación de capital, que se suscribirá íntegramente por la ONCE, por importe de 8.062 miles de euros mediante la emisión de 12.900 participaciones sociales de 625 euros de valor nominal cada una de ellas, numeradas correlativamente de la 643.421 a la 656.020, ambas inclusive, y dotadas de los mismos derechos y obligaciones que el resto de las participaciones sociales en las que se encuentra dividido el capital de la Sociedad. Dichas participaciones se crearán con una prima de emisión total de 8.513 miles de euros, por lo que el importe total de la ampliación ascenderá a 16.576 miles euros. Esta ampliación se está desembolsando en los años 2024, 2025 y 2026 a partes iguales; y tras la misma la Organización Nacional de Ciegos Españoles (ONCE) pasará a tener un 51,0% del capital de la Sociedad y la Fundación ONCE para la Cooperación e Inclusión Social de Personas con Discapacidad pasará a tener un 49,0%. Esta segunda ampliación se elevará a escritura pública y se inscribirá en el registro mercantil en un sólo acto al finalizar las tres fases de desembolso en 2026.

En 2024 se ha desembolsado la primera fase de esta segunda ampliación de capital, por importe de 5.525 miles de euros, íntegramente desembolsado por la ONCE en noviembre de 2024, por lo que el accionariado de Grupo ILUNION, S.L. es el siguiente al cierre del ejercicio 2024:

- Organización Nacional de Ciegos Españoles (ONCE): con un porcentaje nominal de participación del 50,02% y un porcentaje efectivo de participación del 50,35% (el 50,02% en 2023).
- Fundación ONCE para la Cooperación e Inclusión Social de Personas con Discapacidad: con un porcentaje nominal de participación del 49,98% y un porcentaje efectivo del 49,65% (el 49,98% en 2023).

El 24 de febrero de 2016, la ONCE y la Fundación ONCE firmaron un acuerdo para que la gestión de Grupo ILUNION, S.L. fuera acometida en un régimen de cogestión y administración consensuada, consolidándose Grupo ILUNION, S.L. y sociedades dependientes en las respectivas cuentas anuales consolidadas de sus dos socios por el método de integración proporcional. Por tanto, Grupo ILUNION, S.L. se considera sociedad multigrupo tanto de ONCE como de Fundación ONCE.

En cuanto a las magnitudes económicas en 2024 volvemos a crecer en ventas a dos dígitos, un 15,2%, superando los 1.316 millones de euros y obtenemos los mejores resultados de nuestra historia, todo ello creando más de 3.900 empleos.

**Los principales hechos relevantes en el ejercicio 2024 en orden cronológico y por actividades, han sido los siguientes:**

- El ranking Merco 2024 vuelve a destacar un año más al Grupo Social ONCE como una de las empresas más valoradas de España, compartiendo las posiciones más altas de la clasificación junto a Inditex y Mercadona. Grupo Social ONCE lidera por 4º año el ranking de las empresas más responsables MERCO ESG, lo que le sitúa con ventaja respecto a Inditex e Ikea que ocupan el segundo y tercer puesto, respectivamente, en el Monitor Empresarial de Reputación Corporativa (MERCO).
- En 2024 ILUNION celebra el 10º aniversario de su nacimiento como marca unificada de los entonces Grupos empresariales de Fundación ONCE y ONCE. Con un evento en formato híbrido que tuvo lugar el día 18 de noviembre, se inicia una serie de eventos que se llevarán a cabo a lo largo de los próximos 12 meses para conmemorar esta historia de logros.
- El día 22 de noviembre Grupo ILUNION formaliza un "Green Loan" por importe de 60 millones de euros con el Banco Europeo de Inversiones destinado a financiar inversiones con impacto en materia de eficiencia energética en ILUNION TextilCare e ILUNION Hotels. Esta financiación, la segunda formalizada con esta



entidad financiera pública de la Unión Europea, supone un reconocimiento a nivel internacional del exitoso proyecto económico y social que representa ILUNION.

- Por segundo año consecutivo, ILUNION es reconocido con el sello Top Employer 2024.
- ILUNION figura por primera vez en la lista de las 100 mejores empresas para trabajar en España que publica anualmente la revista Forbes.
- El Equipo Jurídico de ILUNION es incluido por el diario de negocios y economía Financial Times en el "Top 10 In House Legal Teams Europe 2024".
- Durante el ejercicio destaca la obtención de los siguientes reconocimientos por las empresas de ILUNION:
  - El proyecto "ILUNION Sustainability Way, la Sostenibilidad con letra propia" recibió el Premio Campaña Integral de Comunicación RSC de la VIII Edición de los Premios Medialuna OCARE.
  - ILUNION Facility Services fue premiada por su apoyo a la integración laboral de personas con VIH por la entidad Trabajando en Positivo.
  - ILUNION Outsourcing obtuvo el premio de seguridad y salud por parte de Parque de Tecnologías Ambientales de Mallorca (TIRME).
  - El equipo de Unidades de Apoyo de ILUNION Contact Center BPO recibió el premio Espíritu Fortius en la 16ª edición de los Premios Fortius.
  - En la gala Platinum Customer Experience Awards, el área de Contact Center de ILUNION recibió el galardón "Mejor experiencia de cliente en Seguros" y el premio "Mejor proyecto IT en soluciones biométricas".
  - ILUNION Contact Center BPO recibió el segundo Premio Humanismo Empresarial en Cáceres.
  - El proyecto Raíces de ILUNION Contact Center BPO fue galardonado en la categoría Excelencia de los Premios Sostenibilidad Social y recibió reconocimientos en los Premios SERES y como una de las mejores Sustainability Action 2024.
  - El Departamento de Experiencia de Cliente de ILUNION Hotels recibió el Premio al Mejor Proyecto en los Premios Customer Centric de Luppet.
  - ILUNION Costa Sal Lanzarote fue elegido entre los 10 mejores hoteles del mundo según las reseñas de clientes de TUI Group.
  - ILUNION Hotels obtuvo los premios Digital Tourist 2024 de AMETIC y el TH500 de TecnoHotel por sus proyectos de accesibilidad universal y estrategia CX Digital & IA.
  - José Ángel Preciados fue reconocido con el premio DUX a la Diversidad otorgado por Canal CEO.
  - El equipo comercial de ILUNION Hotels obtuvo el premio Great Hotels of the World en Londres por las experiencias a ciegas.
  - ILUNION Hotels recibió el 'Tourism Innovation Awards 2024' en la categoría 'Best Innovation in AI and Data Analytics'.
  - La Dirección de Enfermería de ILUNION VidaSénior fue reconocida en los Premios Nacionales de Reputación Enfermera.
  - ILUNION VidaSénior recibió el primer Premio Supercuidadores 2024 por su proyecto TRAMED.
  - ILUNION fue reconocida por Kantar en el TOP de marcas más inclusivas de España.
  - ILUNION Hotels se alzó con el ORO en la categoría Best Integrated Strategy de los Premios Best In Travel.
- A lo largo del año el Grupo ha llevado a cabo las siguientes operaciones societarias:
  - En marzo se constituye una nueva sociedad en Portugal para desarrollar la actividad de Contact Center en este país, denominada ILUNION Soluções Globais.
  - En abril se formaliza la adquisición, a través de Grupo ILUNION, del 80% del capital del Grupo Recicab (4 sociedades) cuya actividad se centra en el reciclaje de papel y cartón.
  - En junio se materializa el fin de la colaboración de Repsol Impacto Social con ILUNION en materia de economía circular, con la adquisición por parte de Grupo ILUNION del 25% que la Fundación Repsol poseía en Recycling4all.
  - En junio se firma acuerdo de adquisición del 100% de la empresa Meinsa Sistemas, ubicada en Barcelona. Dicha adquisición supone un crecimiento en la cobertura geográfica de la actividad de IT Services de ILUNION, así como un incremento en el negocio del área de valor y ciberseguridad.



- En septiembre se otorgan las siguientes escrituras de fusión, con efectos contables desde el 1 de enero del ejercicio en curso:
    - o ILUNION Outsourcing absorbe Avance Bya, Avance Outsourcing y Avance Dota Tech.
    - o ILUNION CEE Outsourcing absorbe Enclave de Avance.
    - o ILUNION Servicios Industriales absorbe a ILUNION Servicios Industriales Andalucía.
    - o ILUNION CEE Contact Center absorbe a Servicios Sociales de Telecomunicaciones (Servitelco).
    - o ILUNION Contact Center absorbe a Servitelco Multiservicios.
    - o ILUNION Hotels absorbe a Costa Sal y El Reducto Financiero.
  - En noviembre se constituye una nueva sociedad, ILUNION Proximidad, adscrita a la actividad de ILUNION VidaSénior. El objetivo es ofrecer servicios de valor añadido de teleasistencia para dar servicio, entre otros, a la ONCE, con el nuevo proyecto "El botón de la ONCE".
- ✓ **ILUNION Facility Services:**
- Año importante en captaciones de grandes clientes, especialmente en la línea de actividad de seguridad.
  - En 2024 se llevó a cabo la venta de la rama de actividad de trabajo temporal de Capital Humano a ILUNION Job Solutions ETT, S.L. (enclavada en el sector de Facility Services) con el traspaso de aproximadamente 291 personas. Tras este traspaso, realizado en octubre, la sociedad Capital Humano ha pasado a denominarse ILUNION Formación.
  - Obtiene el sello EFQM +500 otorgado por el Club de la Excelencia en la Gestión.
- ✓ **ILUNION Contact Center:**
- Supera por primera vez los 100 millones de euros en facturación.
  - Materialización del primer proyecto internacional con implementación de un centro de trabajo en Lisboa. Para la prestación de los primeros servicios se contrata a 8 personas.
  - Obtiene el sello EFQM +500 otorgado por el Club de la Excelencia en la Gestión.
  - ILUNION Emergencias ha conseguido un gran impulso en materia de negocio con la adjudicación de varios contratos de importe relevante con la Junta de Andalucía:
    - o Contrato para operaciones, desarrollo y análisis en el centro de coordinación de emergencias 112 Andalucía e integración de organismos.
    - o Contrato para el servicio de operación y supervisión del servicio Salud Responde por plazo de 36 meses con posibilidad de prórroga por otros 12 meses.
- ✓ **División Economía Circular:**
- En enero se inaugura la nueva línea de tratamiento de frigoríficos en la planta de ILUNION Reciclados en Campo Real. Al acto acudieron el consejero de Medio Ambiente, Agricultura e Interior de la Comunidad de Madrid, y el alcalde de Campo Real, así como una amplia representación de accionistas, SCRAPS (Sistemas Colectivos de Responsabilidad Ampliada del Productor), clientes y demás actores relevantes del sector. Se trata de la instalación más innovadora de todo el país en esta actividad, que cuenta con un sistema de detección y clasificación automática de gases, siendo autosuficiente en el tratamiento in situ de los gases refrigerantes orgánicos.
- ✓ **ILUNION Lavanderías (TextilCare):**
- El 20 de mayo fue el día elegido para anunciar a todo el equipo de ILUNION Lavanderías su nuevo proyecto de marca bajo el nombre de ILUNION TextilCare. Bajo el claim "Una nueva narrativa para una nueva era" se da a conocer la nueva hoja de ruta a partir de la cual va a girar la estrategia de negocio de la compañía.
  - La sostenibilidad forma parte transversal de la estrategia de la compañía.
  - El presidente del Gobierno de España, Pedro Sánchez, visita en enero la planta de ILUNION TextilCare Madrid, situada en el Pozo del Tío Raimundo, para conocer cómo es el trabajo que se realiza día a día en una lavandería industrial.
  - En abril se adquiere una parcela en Carregado, a 70 kilómetros de Lisboa, para la construcción de la primera planta de ILUNION TextilCare en Portugal.

- El proyecto de Colombia está dando muchas alegrías. Terminará 2024 con récord en ventas y resultados.

✓ **ILUNION Hotels:**

- Continuando con su estrategia de crecimiento, ILUNION Hotels incorpora en junio un nuevo hotel. Se trata del hotel ILUNION Miramar, situado en Fuengirola (Málaga), haciendo el número 31 de la cadena, el número 4 de establecimientos hoteleros de ILUNION en la Costa del Sol y el octavo en Andalucía.
- En julio comienza su actividad el nuevo concepto de restauración Umániko Rooftop Valencia, en la última planta del edificio de los hoteles ILUNION Aqua. En septiembre se presenta el proyecto Umániko: una experiencia gastronómica única que aúna accesibilidad, inclusión, productos de proximidad y consumo responsable. El proyecto Umániko, que ya es una realidad, es definido como "el sabor de la diversidad".
- En octubre se adquiere la propiedad de los inmuebles de los hoteles ILUNION Alcora e ILUNION Las Lomas, que hasta la fecha se gestionaban en régimen de alquiler y gestión, respectivamente. Tras estas adquisiciones, la cadena cuenta con 15 hoteles en propiedad y 16 hoteles en alquiler.
- BREEAM certifica en sostenibilidad cinco alojamientos de ILUNION Hotels (ILUNION Atrium, ILUNION Barcelona, ILUNION Islantilla, ILUNION Málaga e ILUNION San Mamés), que aspira a conseguir la obtención de este sello en todos sus establecimientos.

✓ **ILUNION Socio Sanitario (VidaSénior):**

- ILUNION VidaSénior recibe un importante impulso a su estrategia de crecimiento con la adjudicación por parte del Ayuntamiento de Madrid de la explotación por plazo de 5 años de un edificio de apartamentos para personas mayores, 27 centros de día (2 de ya los venía gestionando con anterioridad) incluyendo 4 de ellos la modalidad de "respiro familiar" para fin de semana. Supone una facturación superior a 105 millones para todo el período.

✓ **ILUNION Retail y Comercialización:**


- Se ha continuado con la implantación de la nueva imagen ILUNION Tu Tienda, un nuevo concepto de tienda mucho más abierto, moderno y atractivo. Se observa un importante incremento de ventas en las tiendas con la nueva imagen.
- Recientemente se ha inaugurado la tienda más grande de España en el Hospital 12 de octubre, con buenas perspectivas de comportamiento.
- Avanza en su objetivo de diversificación con la apertura de 4 tiendas de la franquicia Levaduramadre ubicadas en Móstoles, Aravaca y Sevilla.
- Por otra parte, entre los meses de febrero y abril se puso fin a la línea de franquicias de Rodilla con el cierre de los tres establecimientos que operaba.
- Obtiene el sello EFQM +500 otorgado por el Club de la Excelencia en la Gestión.
- Importante avance en su estrategia del dato, como herramienta para mejorar la gestión en la compañía.

✓ **ILUNION Accesibilidad:**

- En julio ILUNION Accesibilidad pone en marcha junto a Banco Santander la primera Estrategia de Accesibilidad Digital así como la Oficina Técnica de Accesibilidad Digital (OTAD) en el sector bancario. Con este proyecto, no sólo se busca crear una línea de trabajo para situar a la entidad como referente en materia de accesibilidad universal, sino también afrontar un proceso de transformación de la comunicación a todos los niveles dentro de la organización.
- Obtiene el sello EFQM +500 otorgado por el Club de la Excelencia en la Gestión.

✓ **ONCISA:**

- En diciembre de 2024 se ha llevado a cabo la venta del suelo en Estepona (Málaga) por importe de 15,2 millones de euros y un beneficio de 6,1 millones de euros.
- A finales de 2023 se inicia la precomercialización de las primeras fases de viviendas de la promoción desarrollada en el suelo que posee Oncisa en Benajárfes (Vélez-Málaga). La entrega de las viviendas está prevista a principios de 2026. A finales de 2024 se había formalizado la reserva de 35 viviendas de un total de 55 en las 2 primeras fases de la promoción (Colina 1 y Colina 2).




## Balance Consolidado

El activo total del balance consolidado se ha incrementado un 10%, pasando de 1.168 a 1.283 millones de euros. Dentro del mismo cabe destacar los siguientes epígrafes:

- ✓ El inmovilizado material crece un 14% como consecuencia de las inversiones netas realizadas en el ejercicio 2024 que superan los 123 millones de euros, sin tener en cuenta el desembolso para la adquisición de los edificios de Prado y Quevedo. De las inversiones, destacamos las siguientes operaciones:
  - El mayor volumen de inversiones corresponde a la división de Hoteles cuyos proyectos ascienden a 45,8 millones de euros. Destaca la adquisición en propiedad del hotel Alcora por un valor de 30 millones de euros y la adquisición del Hotel Las Lomas por 4,4 millones de euros. Asimismo, se han ejecutado proyectos de obras en los hoteles que ascienden a 10,3 millones principalmente en Caleta, Islantilla, Autrium, Les Corts, Alcalá Norte, Romareda, y Fuengirola.  
A finales de octubre de 2024 se ha firmado la compra de los inmuebles de 2 hoteles y la rama de actividad de uno de ellos que ya explotaba previamente ILUNION Hotels:
    - Hotel Alcora (4 estrellas, 401 habitaciones) ubicado en el municipio de San Juan de Aznalfarache (Sevilla) que se explotaba en alquiler desde 2018.
    - Hotel las Lomas (4 estrellas y 126 habitaciones) en Mérida (Badajoz) que se explotaba en régimen de gestión desde 2016.
  - Por su parte, TextilCare ha ejecutado proyectos que ascienden a 43,7 millones de euros. Destacan las inversiones en maquinaria, instalaciones, ropa, utillaje y el proyecto Personas. Asimismo, también es significativa la adquisición de una nueva planta en Portugal por un valor de 4,4 millones de euros.
  - Asimismo se han invertido 19 millones de euros principalmente por las siguientes operaciones societarias: Grupo Recicab por un importe de 5,9 millones de euros, Meinsa Sistemas por 5 millones de euros y la adquisición del 25% restante de Recycling4all hasta alcanzar el 100%, mediante la adquisición a la Fundación Repsol de su participación por 6,2 millones de euros.
  - En VidaSénior las inversiones ascienden a 6,4 millones de euros, principalmente por la compra de terminales y dispositivos para el servicio de teleasistencia domiciliaria en el País Vasco y, en menor medida, por las inversiones necesarias tras la adquisición de la gestión de centros de día del Ayuntamiento de Madrid.
  - Las inversiones de Facility Services también son significativas, 2,9 millones de euros, destacando las obras de adecuación de oficinas y la adquisición de maquinaria de limpieza.
- ✓ El patrimonio neto de Grupo ILUNION asciende a 31 de diciembre de 2024 a 756 millones de euros, incrementándose en 69 millones respecto al 2023. Este incremento proviene del desembolso realizado íntegramente por la ONCE por importe de 5,5 millones, y el resto por el resultado del ejercicio, que supera a los 66 millones de euros. En porcentaje este crecimiento supera el 10% sobre la cifra del año anterior.
- ✓ El endeudamiento financiero bruto se ha situado en 270 millones de euros frente a los 231 del ejercicio anterior, 39 millones más (un 17% superior). Si nos atenemos al endeudamiento financiero neto, la cifra se sitúa en los 226 millones de euros, que supone incrementar la cifra del año anterior en 38 millones de euros. Si observamos el crecimiento de las necesidades operativas de financiación, el mayor endeudamiento neto cubre exclusivamente el crecimiento de la actividad de ILUNION por encima del 15,2%.

En conclusión, el incremento del inmovilizado material ha sido financiado en su práctica totalidad con recursos propios.



## Cuenta de Pérdidas y Ganancias Consolidada


Miles de euros	2024	2023
1. Importe neto de la cifra de negocios	1.316.667	1.142.790
2. Aprovisionamientos	-159.624	-123.874
3. Otros ingresos de explotación	120.835	104.528
4. Gastos de personal	-910.141	-807.891
5. Servicios exteriores y otros gastos de explotación	-241.621	-230.016
6. Amortización	-50.852	-43.376
7. Otros	8.738	23.557
<b>RESULTADO DE EXPLOTACIÓN</b>	<b>84.002</b>	<b>65.718</b>
<b>RESULTADO FINANCIERO</b>	<b>-8.467</b>	<b>-5.062</b>
Participación en resultado de sociedades Puestas en Equivalencia	2.802	1.948
<b>RESULTADO ANTES DE IMPUESTOS</b>	<b>78.337</b>	<b>62.604</b>
<b>EBITDA</b>	<b>126.121</b>	<b>90.024</b>

La cifra de negocios se incrementa en un 15,2% hasta los 1.316 millones:

Millones de euros	2024	2023	%
Facility Services	493	439	12%
TextilCare	252	231	9%
Hoteles	198	175	13%
Contact Center	105	87	21%
Servicios Industriales	73	62	18%
VidaSénior	45	32	41%
Retail	39	38	3%
IT Services	38	25	52%
Reciclados	31	14	121%
Otros	42	40	5%
<b>Total</b>	<b>1.316</b>	<b>1.143</b>	<b>15%</b>

- ✓ Los beneficios de explotación ascienden a 84 millones de euros, que suponen más de 18 millones de mejora con respecto al año anterior, y son como consecuencia en parte por el incremento de las ventas, pero sobre todo por la mejora en la eficiencia en la práctica totalidad de nuestras actividades.
- ✓ Si comparamos los resultados de explotación obtenidos con el ejercicio 2022, hemos obtenido casi el doble de los beneficios alcanzados en el citado ejercicio, superando en 40 millones de beneficio dicha cifra.
- ✓ Si analizamos los resultados de explotación por compañía, podemos subrayar que nueve de nuestras actividades han aportado un beneficio por encima del millón de euros. Las compañías que más contribuyen en los beneficios de explotación del Grupo son Hoteles con 40 millones de beneficio y TextilCare por encima de los 30 millones. También ha conseguido récord de beneficios en este ejercicio 2024 ILUNION Contac Center, que aporta más de 7 millones de beneficios.
- ✓ En cuanto al EBITDA, que es un indicador que proporciona una visión precisa del desempeño económico hemos batido récord también. Hemos superado los 126 millones de Ebitda, 36 millones más que en el ejercicio 2023.
- ✓ Uno de los mejores indicadores para compararnos con otras compañías del mismo sector, es el margen de ebitda sobre ventas. En un ratio muy objetivo. Si analizamos al Grupo ILUNION en su conjunto hemos alcanzado por primera vez un ratio del 9,5% de nuestras ventas mejorando un 20% el ratio de 2023, estábamos en el 8%.

A 31 de diciembre de 2024 la plantilla asciende a 42.957 personas, incrementando en 3.931 trabajadores con respecto a la misma fecha del ejercicio anterior. La plantilla de personas con discapacidad se ha incrementado en 360 trabajadores hasta las 16.620 personas. El porcentaje de trabajadores con discapacidad asciende al 38,7%, siendo en el ejercicio anterior del 41,7%.





La plantilla media es de 36.617 personas, aumentando la del mismo periodo del ejercicio anterior en 2.238 trabajadores, siendo el incremento de trabajadores con discapacidad de 328 hasta las 15.407 personas. El porcentaje medio de trabajadores con discapacidad asciende al 42,1% frente al 43,9% del ejercicio anterior.

Las principales variaciones en plantilla media se explican a continuación:

- ✓ División de Servicios: La plantilla media se incrementa en 1.721 trabajadores, aumentando en 92 los trabajadores con discapacidad. Destacan las siguientes variaciones:
  - Facility Services aumenta su plantilla en 1.256 trabajadores, creciendo la plantilla con discapacidad en 102 personas.
  - En Contact Center BPO la plantilla media crece en 431 personas, incrementando en 29 la plantilla media con discapacidad respecto al año anterior.
  - Servicios Industriales, con un incremento de plantilla de 127 personas, aumenta el empleo para personas con discapacidad en 60 trabajadores.
  - Automoción reduce su plantilla en 93 trabajadores, disminuyendo el empleo para personas con discapacidad en 99 personas.
- ✓ División Hotelera y Hospitalaria: La plantilla media aumenta en 377 trabajadores, aumentando en 201 las personas con discapacidad.
  - TextilCare experimenta un incremento de 250 trabajadores, siendo de 168 el aumento de la plantilla con discapacidad. TextilCare es la compañía con un mayor empleo para este colectivo, alcanzando en 2024 los 4.951 trabajadores, seguida de Facility Services con 4.128 personas con discapacidad en su plantilla.
  - Hotels aumenta su plantilla en 128 trabajadores, 33 con discapacidad.
- ✓ VidaSénior aumenta su plantilla en 250 trabajadores, 23 de ellos con discapacidad.
- ✓ Formación disminuye su plantilla en 222 trabajadores debido a la venta de la rama de actividad de la ETT que pasa a Job Solutions ETT, sociedad de Facility Services.

En definitiva, podemos concluir, que ILUNION ha obtenido los mejores resultados consolidados desde su constitución y ha superado todas las previsiones. La mejora se observa tanto si lo analizamos desde el punto de vista de la cifra de negocio, por encima de los 1.316 millones, como de los beneficios de explotación con más de 84 millones de euros. También si lo analizamos desde el punto de vista de la generación de EBITDA se superan los 126 millones de euros. Todo ello cumpliendo el objetivo social de la compañía con una creación de empleo de 3.931 personas de las cuales 360 son personas con discapacidad. Sin lugar a duda ILUNION es líder indiscutible en el sector de la inversión de impacto social.

En 2023, ILUNION elaboró "ILUNION Sustainability Way", el Plan Director de Sostenibilidad que recoge las líneas de sostenibilidad del Grupo para el periodo 2023-2027. Un proyecto que busca que la sostenibilidad sea un eje transversal, tanto de la estrategia de ILUNION como de la estrategia de todas sus empresas, convirtiéndose en un elemento diferenciador y una ventaja competitiva.

La sostenibilidad en ILUNION se define como un modelo de gestión transversal que integra los criterios ambientales, sociales, éticos y de buen gobierno en la estrategia corporativa, pero de forma que estas cuestiones sean fruto de la apertura hacia el entorno, el diálogo con los Grupos de interés, el sentido de comunidad y el pensamiento a largo plazo. "ILUNION Sustainability Way" articula su estrategia en torno a los criterios ASG (ambientales, sociales y de buen gobierno) y desarrolla sus proyectos en torno a esta triple dimensión:

- ✓ **Compromiso ambiental**: ILUNION entiende el problema medioambiental de una manera integral, interrelacionado con problemas sociales y humanos. Los proyectos del área ambiental tienen como objetivo dar respuesta a la gestión de los principales impactos ambientales derivados de la actividad de las empresas de ILUNION y se desarrollan en torno a cinco ejes estratégicos de intervención: gestión ambiental, cambio climático, uso responsable del agua, economía circular y gestión de residuos y biodiversidad.
- ✓ **Compromiso social**: Los proyectos del eje social tienen como objetivo conocer el impacto social de la actividad de ILUNION fortaleciendo el vínculo con las comunidades en las que la compañía está presente. La estrategia comprende a los empleados, la sociedad y la comunidad.

- ✓ Buen Gobierno: Los proyectos establecidos para este plan estratégico se articulan en torno a los siguientes ejes estratégicos de intervención: gestión de riesgos, relación con los Grupos de interés, reporting, alianzas, ética, cadena de valor y derechos humanos.

### 3. Perspectivas para 2025

#### Contexto global

El Fondo Monetario Internacional (FMI) prevé un crecimiento mundial del 3,3% en 2025 y 2026, una tasa inferior a la media histórica del 3,7% registrada entre 2000 y 2019. La inflación global continuará su tendencia a la baja, situándose en el 4,2% en 2025 y en el 3,5% en 2026. Se espera que la convergencia hacia los niveles objetivo de inflación ocurra más rápidamente en las economías avanzadas que en los mercados emergentes y en desarrollo.

En Estados Unidos, la política económica del presidente Trump, ha intensificado el endurecimiento de las políticas migratorias, estratégicas y comerciales. En particular, su enfoque proteccionista y el incremento de aranceles podrían influir en la inflación de manera incierta.

Estudios recientes indican un fuerte efecto de traspaso de los aranceles a los precios de importación, aunque el impacto en los precios al consumidor sigue siendo menor y está sujeto a una incertidumbre significativa. A diferencia de episodios previos de disputas comerciales, varios factores elevan el riesgo de que la inflación supere las previsiones:

- La economía global aún se recupera del mayor repunte inflacionario en décadas.
- Las expectativas inflacionarias en muchas economías avanzadas siguen por encima de los objetivos de los bancos centrales.
- Las represalias en forma de restricciones sobre materiales estratégicos o bienes intermedios podrían generar presiones adicionales sobre los precios.

#### Zona Euro

El Banco Central Europeo (BCE) ha revisado a la baja sus previsiones de crecimiento para la zona euro, estimando un avance del **0,9% en 2025**, seguido de una aceleración al **1,2% en 2026** y al **1,3% en 2027**. La desaceleración del comercio exterior y la debilidad de la inversión explican en gran parte estas correcciones. No obstante, el BCE espera que los programas de aumento del gasto en defensa anunciados por la Comisión Europea y Alemania impulsen la economía europea en el medio plazo.

En términos de política monetaria, el BCE ha continuado con su ciclo de recortes de tipos de interés, reduciéndolos en 25 puntos básicos por quinta reunión consecutiva, situando el tipo de referencia en **2,65%**.

En cuanto a la inflación, el BCE estima que la tasa general será del **2,3% en 2025**, para descender al **1,9% en 2026** y estabilizarse en el **2,0% en 2027**. Bankinter prevé una inflación del **2,2% en 2025**, con un aumento moderado debido a la evolución de los precios de la energía. La inflación subyacente, que excluye energía y alimentos, se situaría en un **2,2% en 2025**, reduciéndose al **2,0% en 2026** y al **1,9% en 2027**.

#### Perspectivas para España


Según FUNCAS, la economía española mantendrá su ciclo expansivo en 2025, con un crecimiento del **2,4%**, aunque el Banco de España ha elevado recientemente esta previsión al **2,7%**. Este crecimiento estará impulsado exclusivamente por la demanda interna, con una aportación de **2,6 puntos porcentuales**, mientras que el sector exterior restará **0,2 puntos**.

El dinamismo de la demanda interna se fundamenta en tres factores clave:

- **Mayor renta disponible de los hogares**, favorecida por la moderación de la inflación y el crecimiento del empleo.
- **Reducción de la tasa de ahorro**, con un mayor consumo derivado del desembolso de parte del ahorro acumulado en los últimos años.
- **Efecto positivo de los salarios reales**, que han comenzado a recuperar poder adquisitivo.

#### Inflación

Las perspectivas de inflación en España estarán determinadas por dos fuerzas contrapuestas:





- **Factores a la baja:** La moderación de los costes internos tras la disipación del impacto inflacionario derivado de la guerra en Ucrania.
- **Factores al alza:** La depreciación del euro frente al dólar, que encarecerá las importaciones de materias primas.

El impacto neto de estos factores se traducirá en una **inflación del 2,2% en 2025**, según FUNCAS, mientras que el Banco de España eleva su estimación al **2,7%**, con una reducción hasta el **1,7% en 2026**. **Mercado laboral**

Se prevé que la creación de empleo continúe en 2025, con la generación de **aproximadamente 370.000 empleos netos**. La tasa de paro descenderá hasta el **10,7% en el último trimestre del año**, manteniéndose por encima de la media de la Unión Europea.

### **Riesgos y desafíos**

El principal **riesgo interno** para la economía española radica en el incremento de los costes de financiación de la deuda pública, impulsado por los elevados tipos de interés en la mayoría de economías avanzadas.

En el **ámbito externo**, el mayor desafío proviene de las medidas proteccionistas adoptadas por la administración Trump, que podrían afectar negativamente el comercio internacional y la competitividad de las exportaciones españolas. Adicionalmente, la ausencia de una estrategia de respuesta coordinada en la Unión Europea y la incertidumbre geopolítica podrían generar volatilidad en los mercados.

Por el lado positivo, una caída más pronunciada de la tasa de ahorro de los hogares podría proporcionar un impulso adicional al consumo privado, favoreciendo el crecimiento económico.

### **Perspectivas para Colombia**

BBVA Research prevé un crecimiento para 2025 del 2,5% y para 2026 del 2,9%, con mejores condiciones financieras y recuperación del crédito. Persisten riesgos por restricciones fiscales, incertidumbre global y la lenta recuperación de sectores rezagados como construcción y minería. El consumo continuará siendo el principal motor del crecimiento, pero la inversión jugará un papel clave en la aceleración de la actividad, definiendo la velocidad del crecimiento. En 2025, maquinaria y obras civiles impulsarán el sector; en 2026, la reactivación será más fuerte en edificaciones.


De acuerdo con las previsiones de la Cámara Colombiana de la Construcción (CAMACOL), se espera que al cierre de 2025 la inflación se sitúe en el 4,05% y que el Banco de la República rebaje la tasa de política monetaria hasta el 5,50%, si bien esta última dependerá de la evolución del tipo de cambio, el balance fiscal y las decisiones de la Reserva Federal.

### **4. Instrumentos financieros derivados y Código Ético de Conducta.**

Grupo ILUNION dispone de determinados instrumentos financieros derivados de cobertura al 31 de diciembre de 2024, que utiliza para minimizar los riesgos de tipos de interés, fundamentalmente vinculados a la deuda financiera.

Asimismo, Grupo ILUNION hace suyo el cumplimiento del Código de conducta de las Entidades sin fines de lucro para la realización de Inversiones financieras a corto plazo aprobado por el Consejo General de la ONCE para todas las Entidades del Grupo Social ONCE, actualmente Acuerdo 3/2023-1.1, de 28 de marzo:

En virtud de lo dispuesto en el Acuerdo de 20 de febrero de 2019 del Consejo de la Comisión Nacional de Mercado de Valores, por el que se aprueba el código de conducta relativo a las inversiones de las entidades sin ánimo de lucro publicados en el BOE de 5 de marzo de 2019 para la realización de inversiones financieras temporales en instrumentos financieros sujetos al ámbito de la supervisión de la CNMV, el Patronato de la Fundación ONCE celebrado en diciembre de 2019, también procedió a la aprobación del Reglamento Interno y Código de Buen Gobierno de la Fundación ONCE, y se incorporaron dichas recomendaciones, y que son aplicables a Grupo ILUNION y sus sociedades:



Con la finalidad de rentabilizar los excedentes de tesorería, que en su momento pudiera tener el Grupo ILUNION, se realizarán inversiones financieras a corto plazo. Se entenderá por inversión financiera a estos efectos, aquellas destinadas a rentabilizar la tesorería a corto plazo, es decir, inferior a un año, así como aquellas otras que se adquieran a mayor plazo, con el único fin de beneficiarse a corto plazo de las variaciones en sus precios.

Los criterios para la realización de las inversiones financieras a corto plazo son los siguientes:

- a) Como principio general se buscará en primer lugar la total seguridad de las inversiones y en segundo lugar la mayor liquidez de las mismas. A estos efectos, las inversiones se realizarán siempre en activos liquidables en cualquier momento, o a plazos no superiores al mes, y que correspondan a deuda pública del Estado Español o que estén garantizados por una entidad bancaria solvente.
- b) Una vez conseguidos los objetivos anteriores, se elegirán aquellas inversiones que aporten una mayor rentabilidad, procurando una diversificación de las mismas.

Para el movimiento de las cuentas de inversiones financieras a corto plazo, será necesaria la firma de al menos dos personas, que deberán estar apoderadas formalmente al efecto a través de la correspondiente atribución de facultades.

Quedan totalmente prohibidas las inversiones que respondan a un uso meramente especulativo de los recursos financieros, y en especial:

- Venta de valores tomados en préstamo al efecto (ventas en corto).
- Las operaciones intradía.
- Las operaciones en los mercados de futuros y opciones, salvo las operaciones que se efectúen con la finalidad de cobertura, y que previamente hayan sido autorizadas por el Patronato.
- Cualquier otra inversión de naturaleza análoga.

En su compromiso con el Buen Gobierno el Grupo ILUNION entienden que el comportamiento de sus directivos, mandos intermedios y responsables de gestión, debe orientarse por los más altos criterios de ética personal, excelencia profesional y responsabilidad organizativa.

Las Entidades del Grupo Social ONCE, entre las que se encuentra Grupo ILUNION, disponen de un Código Ético de Conducta aprobado por su Consejo General (Código Ético y de Conducta para las personas del Grupo Social ONCE con responsabilidad institucional y de gestión) suscrito por todos los Directivos, Mandos Intermedios y Otros responsables de Gestión de todas las sociedades de Grupo ILUNION, y pretende plasmar los valores y mejores prácticas para servirles de pauta en sus actuaciones. En su última versión aprobada en enero de 2023 abarca 11 valores éticos: Transparencia, Solidaridad, Confidencialidad, Equidad, Compromiso, Integridad, Humildad, Respeto, Innovación, Responsabilidad y Sostenibilidad.

En septiembre de 2023 el Consejo General de la ONCE aprobó el "Código Ético y Guía de Conducta de los trabajadores y trabajadoras del Grupo Social ONCE" aplicable a todas las Entidades que forman el Grupo Social ONCE, entre las que se incluyen Grupo ILUNION y sus sociedades filiales.

En 2024 se ha dado un paso más con la aprobación por el Pleno del Consejo General del manual de "Normas y Pautas de Conducta Ética para las Personas del Grupo Social ONCE con Responsabilidad Institucional y de Gestión". El objetivo de este manual es presentar unas normas, pautas y orientaciones concretas de conducta para las personas del Grupo Social ONCE con responsabilidad institucional y de gestión, a fin de ayudar y fortalecer la realización efectiva de los valores recogidos en el Código Ético y de Conducta.

Adicionalmente existe en el Consejo General de la ONCE el Comité de Retribuciones y Ética del Grupo Social ONCE para facilitar la implantación y seguimiento de dicho Código. Tiene como misión velar por el cumplimiento del Código Ético y de Conducta y promover medidas para su implantación y desarrollo. Este Comité está presidido por el Presidente del Consejo General de la ONCE (también Presidente del Consejo de Administración de Grupo ILUNION, S.L.), y cuenta entre sus miembros con representantes del primer nivel de decisión. Estas medidas de implantación incluyen, entre otros, la existencia de un canal de denuncias, y elementos relacionados con la debida diligencia en cuanto a la aceptación de regalos, la prevención de conflictos de interés y la privacidad de datos.



Por último destacar que en noviembre de 2024, Grupo ILUNION, S.L. y todas sus sociedades han obtenido la certificación de compliance penal UNE 19601, sin disconformidades y sin salvedades.

A handwritten signature in blue ink, consisting of a large, stylized 'S' shape with a vertical line through it and a horizontal line at the bottom.

## Otra información

### 5.1 Acciones propias

La Sociedad no ha realizado ninguna transacción con sus participaciones propias.

### 5.2 I+D+i

Dentro de los objetivos del Grupo se encuentran entre otros, ofrecer servicios de valor a sus clientes, crear empleo de calidad y apostar por el talento de las personas con discapacidad y otros colectivos con riesgo de exclusión. Para lograr sus metas, apuesta por seis principios:



Un proceso continuo de innovación constituye, sin duda, una de las palancas clave de la actividad empresarial de Grupo ILUNION.


Las empresas más innovadoras son las que mejor responden a los nuevos retos del entorno y lo hacen mediante tecnologías, procesos y modelos de negocio que les posicionan con ventaja en sus mercados. En el caso de Grupo ILUNION esta innovación es clave para dar respuesta a las necesidades de sus clientes y a la eficiencia de sus procesos internos.

Por todo ello, desde la dirección del Grupo ILUNION se ha impulsado la innovación en todas las áreas del Grupo implantando un modelo que asegura la alineación con las líneas estratégicas de la compañía. Para conseguir esto, la innovación en el Grupo es un factor clave y necesario.

### Tipos de innovación en Grupo ILUNION

Grupo ILUNION hace mucho hincapié en la innovación, entendida como la implantación de cambios significativos en el producto, el proceso, la organización o la sociedad. Se muestra a continuación una clasificación de los distintos tipos de innovación que se llevan a cabo.

- Innovación en producto: Introduce productos y/o servicios nuevos o mejorados con respecto a sus características o aplicaciones previas.
  - Creación de nuevo ecosistema ILUNIA.
  - Nueva línea de restauración Umaniko.
  - Nuevo programa de simulación FlexSim.
- Innovación organizativa: Implementación de nuevos métodos en las prácticas de negocio de la empresa, en la organización del trabajo y/o en las relaciones hacia el exterior.
  - Nuevos cuadros de mando.
  - Creación de un centro de excelencia Atenea.
  - Herramienta Go Supply.
- Innovación en proceso: Introducen cambios sustanciales en la forma de producir y entregar los productos o servicios.
  - Tecnología RPA para los procesos de negocio.
  - Nuevo módulo de tesorería.
  - Landing Pages.
  - Nuevas medidas de ciberseguridad.
- Innovación social y ambiental: Nuevas formas de ~~satisfacer las necesidades sociales, que no están adecuadamente cubiertas por el mercado o el sector público, o en producir los cambios de comportamiento necesarios para resolver los grandes retos de la sociedad.~~
  - Nuevo proyecto de descarbonización.



- Nueva plataforma de teleasistencia Domovik.
- Semáforos acústicos.

### Grupo ILUNION y el compromiso con los ODS

La misión y la visión de los valores de Grupo ILUNION se han traducido en un conjunto de estrategias, palancas de gestión y herramientas que permiten alinear la actuación de la organización a sus compromisos de crecimiento, competitividad, inclusión y sostenibilidad, y todo ello, contribuyendo al reto colectivo de los Objetivos de Desarrollo Sostenible (ODS) de la Agenda 2030 de Naciones Unidas.

Concretamente, sus proyectos de I+D+i se centran y alinean con los siguientes ODS:

12. Producción y consumo responsables	13. Acción por el clima	9. Industria, innovación e infraestructura	8. Trabajo decente y crecimiento económico	17. Alianzas para lograr los objetivos	10. Reducción de las desigualdades
<p>Proyectos de IA.</p> <p>Proyectos de formación.</p> <p>Proyecto para mejorar la experiencia de los proveedores.</p>	<p>Proyecto de descarbonización</p> <p>Cuadros de mandos para el control del consumo.</p> <p>Unificación de la información de consumos para fomentar una economía circular.</p>	<p>Mejora de la accesibilidad para los clientes a través de nuevas aplicaciones</p> <p>Fomento de la ciberseguridad.</p>	<p>Desarrollo de nuevas medidas de ciberseguridad.</p> <p>Implementación de tecnología RPA.</p> <p>Creación de un centro de excelencia.</p>	<p>Gestionar oportunidades, contactos y clientes en relaciones comerciales.</p>	<p>Herramienta a medida accesible para la discapacidad visual para la gestión de clientes.</p> <p>Semáforos acústicos.</p>

### Gasto de I+D+i 2024 en euros.

Sociedad	RRHH	COLEXT	2024
Grupo ILUNION	181.673 €	578.733 €	760.406 €
ILUNION Accesibilidad	29.155 €	43.744 €	72.899 €
ILUNION Hotels	263.997 €	116.478 €	380.475 €
ILUNION TextilCare	205.757 €	430.935 €	636.692 €
ILUNION VidaSénior	75.738 €	75.486 €	151.224 €
ILUNION Facility Services	160.878 €	74.552 €	235.430 €
ILUNION CSC	167.870 €	49.943 €	217.813 €
ILUNION Contact Center	1.190.757 €	557.544 €	1.748.301 €
ILUNION Reciclados	35.452 €	4.792 €	40.244 €
ILUNION Retail y Comercialización	79.751 €	171.206 €	250.957 €
ILUNION Servicios Industriales	31.302 €	1.819 €	33.121 €
ILUNION Fuego y Conducción	8.316 €	5.722 €	14.038 €
ILUNION Fisioterapia	2.224 €	- €	2.224 €
<b>TOTAL 2024</b>	<b>2.432.870 €</b>	<b>2.110.954 €</b>	<b>4.543.824 €</b>



### 5.3 Medioambiente

Las inversiones en activos, gastos destinados a la minimización del impacto medioambiental y a la protección y mejora del medioambiente, figuran en el punto de innovación tecnológica y en el Estado de Información no Financiera y Diversidad que ILUNION elabora para la ONCE y para la Fundación ONCE.

### 5.4 Período Medio de Pago a Proveedores

El detalle de la información requerida por la legislación vigente a incorporar en la memoria de las cuentas anuales consolidadas en relación con el periodo medio de pago a proveedores en operaciones comerciales es la siguiente:

Según la Ley 3/2004 por la que se establecían las medidas de lucha contra la morosidad en las operaciones comerciales la cual fue modificada por la Ley 11/2013 de 26 de julio que establecía desde su fecha de aplicación un plazo máximo legal de 30 días de pago a proveedores y acreedores, excepto que exista un acuerdo entre las partes con un plazo máximo de 60 días.


El periodo medio de pago a proveedores en el ejercicio 2024 de la Sociedad es de 33 días.

### 5.5 Información no Financiera y de Diversidad.

En relación con la Ley 11/2018, de 28 de diciembre, por la que se modifica el Código de Comercio, el Texto Refundido de la Ley de Sociedades de Capital aprobado por el Real Decreto Legislativo 1/2010, de 2 de julio, y la Ley 22/2015, de 20 de julio, de Auditoría de Cuentas, en materia de información no financiera y diversidad, Grupo ILUNION y algunas sociedades dependientes cumplen con la obligación de elaborar el estado de la "Información no financiera y de diversidad" que contempla la mencionada Ley.

No obstante, según el artículo 49 del Código de Comercio, Grupo ILUNION y sus sociedades dependientes están dispensados de aportar dicha información en este Informe de Gestión, ya que la "Información no financiera y de diversidad" de Grupo ILUNION, S.L. y Sociedades Dependientes del ejercicio 2024 está incluida en:

- El "Estado de Información no Financiera y Diversidad Consolidado de Organización Nacional de Ciegos Españoles (ONCE) y Sociedades Dependientes del ejercicio 2024", que la ONCE depositará en el Consejo de Protectorado (Ministerio de Derechos Sociales, Consumo y Agenda 2030) junto con sus cuentas anuales e informe de gestión consolidado; y que, una vez aprobado por el Órgano de Gobierno de la ONCE, se publicará en la página web [www.once.es](http://www.once.es), y se mantendrán en dicha página por un periodo de 5 años.
- El "Estado de Información no Financiera y Diversidad Consolidado de Fundación ONCE para la Cooperación e Inclusión de Personas con Discapacidad y Entidades Dependientes del ejercicio 2024", que la Fundación ONCE depositará en el Registro Mercantil de Madrid junto con sus cuentas anuales e informe de gestión consolidados; y que, una vez aprobado por el Órgano de Gobierno de la Fundación ONCE, se publicará en la página web [www.fundaciononce.es](http://www.fundaciononce.es), y se mantendrán en dicha página por un periodo de 5 años.






En cumplimiento de los preceptos legales y estatutarios el Consejo de Administración de Ilunion Cipo S.L. relacionado más abajo, ha formulado el día 25 de marzo de 2025 y se complace en presentar y someter a examen del Accionista Único las Cuentas Anuales y el Informe de Gestión correspondientes al ejercicio anual cerrado el 31 de diciembre de 2024, que se identifican por ir extendidos en 47 hojas de papel ordinario, numeradas de la 1 a la 47 y firmadas todas ellas por el Secretario y la presente por el Consejo de Administración.

Composición del Consejo de Administración:



D. Francisco López Llanas  
NIF N° 39.035.019-V




D. David Juan López Pachón  
NIF N° 20.263.317-H  
(Representante físico del Administrador Grupo  
ILUNION, S.L.)




Dña. Maria Teresa Puig Amat  
NIF N° 33.885.466-A



D. Miguel Civil Espona  
NIF N° 39.033.040-Q



D. Enric Boti Castro de Peña  
NIF N° 43.432.727-X  
(Representante físico del Administrador ILUNION  
Bugaderies de Catalunya, S.A.U)



D. Antonio Martínez Martín  
NIF N° 36.987.015-W  
(Representante físico del Administrador ILUNION  
Lavanderías, S.A.U)  
Secretario del Consejo de Administración